




# Un profil du secteur des SERVICES PROFESSIONNELS, SCIENTIFIQUES ET TECHNIQUES DU NOUVEAU-BRUNSWICK

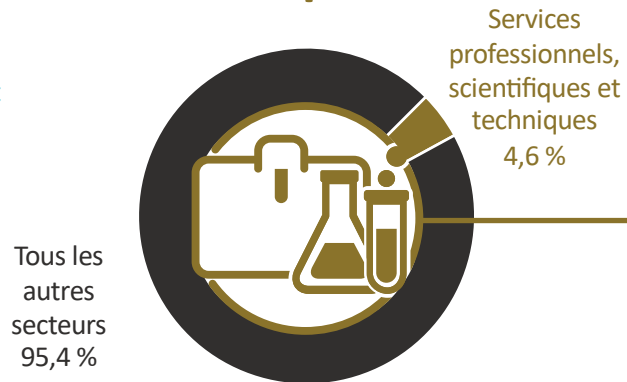
## Contexte commercial actuel

### PIB réel\*



**1,0 milliards \$** en 2018  
Une augmentation de **6,7 %** depuis 2009

### Emploi




**16 100** en 2018  
Une diminution de **3,6 %** depuis 2009

## Principaux métiers et professions


- 1** 1 100 – Vérificateurs et comptables
- 2** 900 – Avocats (partout au Canada) et notaires (au Québec)
- 3** 800 – Analystes et consultants en informatique
- 4** 600 – Programmeurs et développeurs en médias interactifs
- 5** 500 – Techniciens en comptabilité et teneurs de livres

## Survол du secteur (2018-2027)

### PIB réel\*



### Emploi



### Postes à pourvoir



## Légende

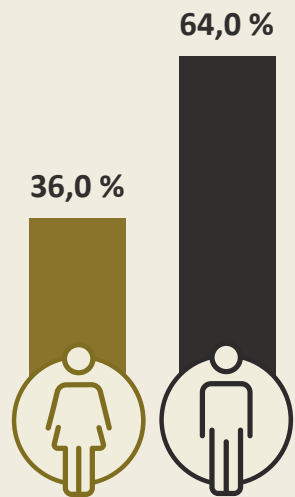
-  Secteur des services professionnels, scientifiques et techniques
-  Nouveau-Brunswick
-  Canada
-  Hommes
-  Femmes

\*Produit intérieur brut (PIB)

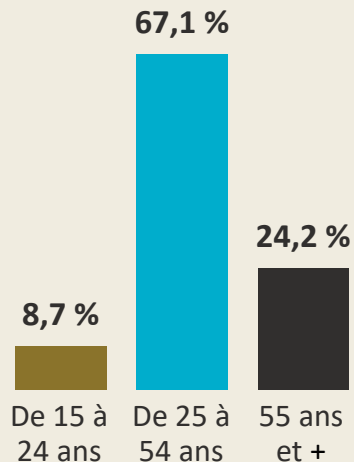
Le présent profil couvre le secteur 54 du Système de classification des industries de l'Amérique du Nord (SCIAN 2017).

# Profil des ressources humaines

## Données démographiques sur l'emploi

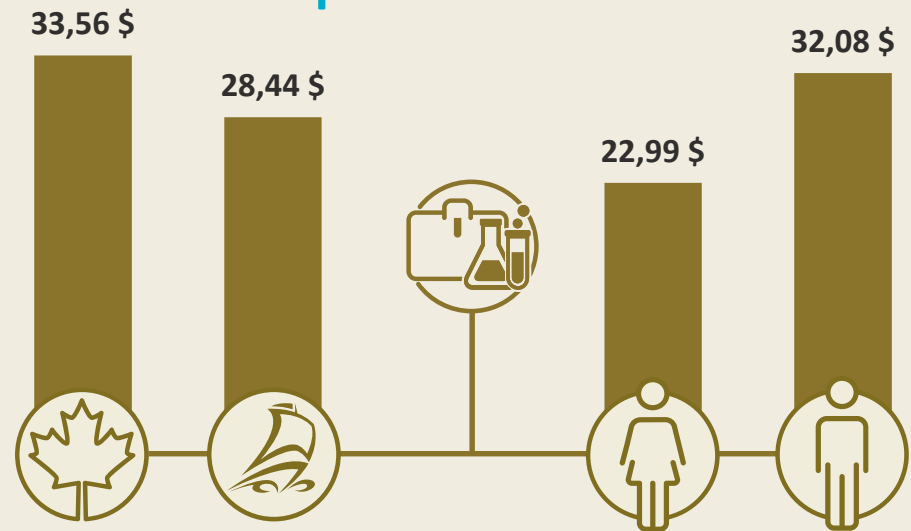


Genre: 2018



Âge: 2018

## Comparaison salariale



Salaire horaire moyen: 2018

## Employeurs

1 798 en 2018

## Faits saillants par région

## Employés

16 100 en 2018

