



Un profil du secteur de la FINANCE, DE L'ASSURANCE, DES SERVICES IMMOBILIERS ET DE LA LOCATION DU NOUVEAU-BRUNSWICK


Contexte commercial actuel

PIB réel*



5,6 milliards \$ en in 2018
Une augmentation de **21,1 %** depuis 2009

Emploi




16 700 en 2018
Une augmentation de **9,9 %** depuis 2009

Principaux métiers et professions


- 1** 1 600 – Représentants au service à la clientèle - institutions financières
- 2** 1 600 – Autres agents financiers
- 3** 1 500 – Agents et courtiers d'assurance
- 4** 1 300 – Représentants des ventes financières
- 5** 700 – Agents et vendeurs en immobilier

Survол du secteur (2018-2027)

PIB réel*



Emploi



Postes à pourvoir



Légende

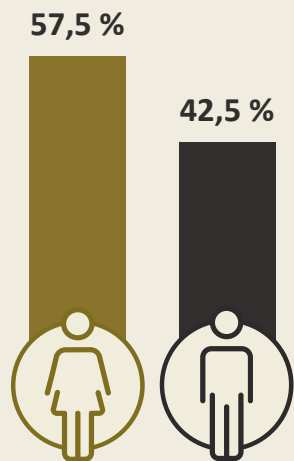
- Secteur de la finance, de l'assurance, des services immobiliers et de la location
- Nouveau-Brunswick
- Canada
- Hommes
- Femmes

*Produit intérieur brut (PIB)

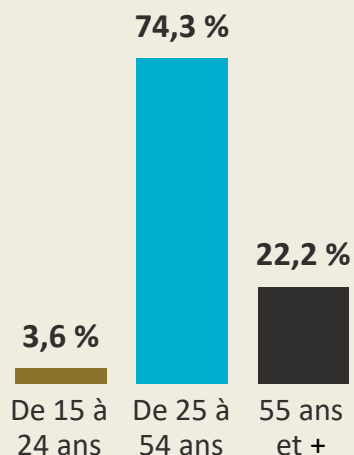
Le présent profil couvre les secteurs 52 et 53 du Système de classification des industries de l'Amérique du Nord (SCIAN 2017).

Profil des ressources humaines

Données démographiques sur l'emploi

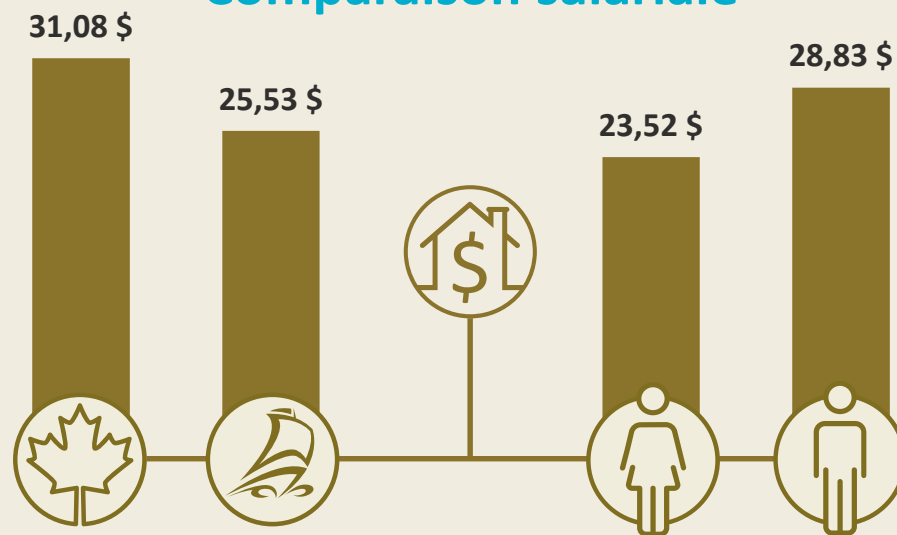


Genre: 2018



Âge: 2018

Comparaison salariale



Salaire horaire moyen: 2018

Employeurs

1 681 en 2018

Faits saillants par région

Employés

16 700 en 2018

