



# Un profil du secteur des SOINS DE SANTÉ ET DE L'ASSISTANCE SOCIALE DU NOUVEAU-BRUNSWICK

## Contexte commercial actuel

### PIB réel\*



**2,9 milliards \$ en 2018**  
Une augmentation de **2,5 %** depuis 2009

### Emploi




**60 000 en 2018**  
Une augmentation de **15,2 %** depuis 2009

## Principaux métiers et professions


- 1** 8 500 – Infirmiers autorisés et infirmiers psychiatriques autorisés
- 2** 7 100 – Aides-infirmiers, aides-soignants et préposés aux bénéficiaires
- 3** 4 300 – Éducateurs et aides-éducateurs de la petite enfance
- 4** 4 000 – Aides familiaux résidents, aides de maintien à domicile et personnel assimilé
- 5** 2 900 – Infirmiers auxiliaires

## Survол du secteur (2018-2027)

### PIB réel\*



### Emploi



### Postes à pourvoir



### Légende

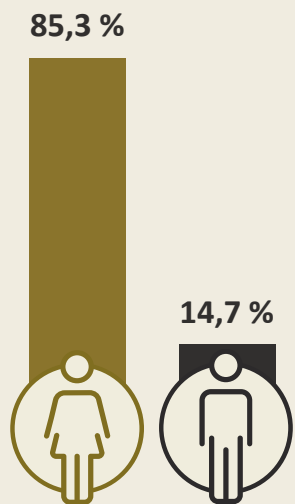
- Secteur des soins de santé et de l'assistance sociale
- Nouveau-Brunswick
- Canada
- Hommes
- Femmes

\*Produit intérieur brut (PIB)

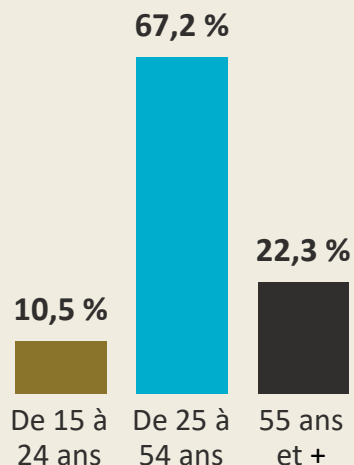
Le présent profil couvre le secteur 62 du Système de classification des industries de l'Amérique du Nord (SCIAN 2017).

# Profil des ressources humaines

## Données démographiques sur l'emploi

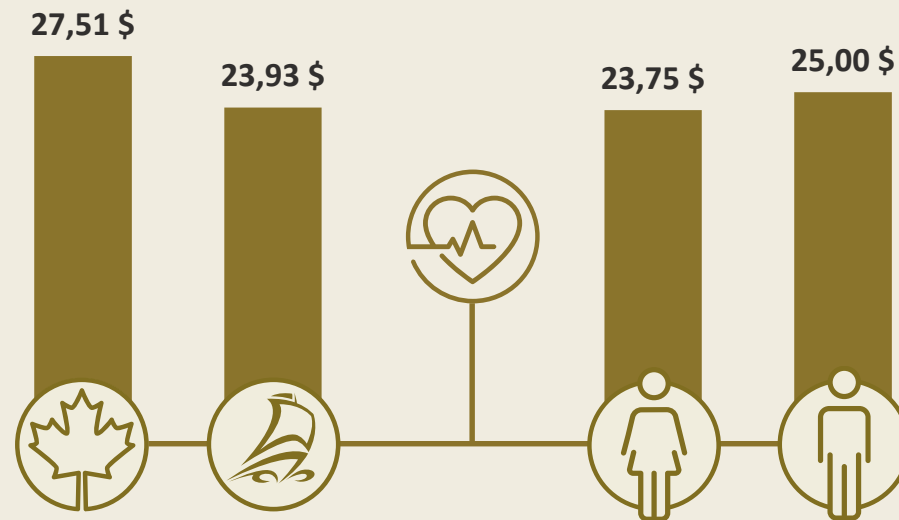


Genre: 2018



Âge: 2018

## Comparaison salariale



Salaire horaire moyen: 2018

**Employeurs**  
2 893 en 2018

## Faits saillants par région

**Employés**  
60 000 en 2018

