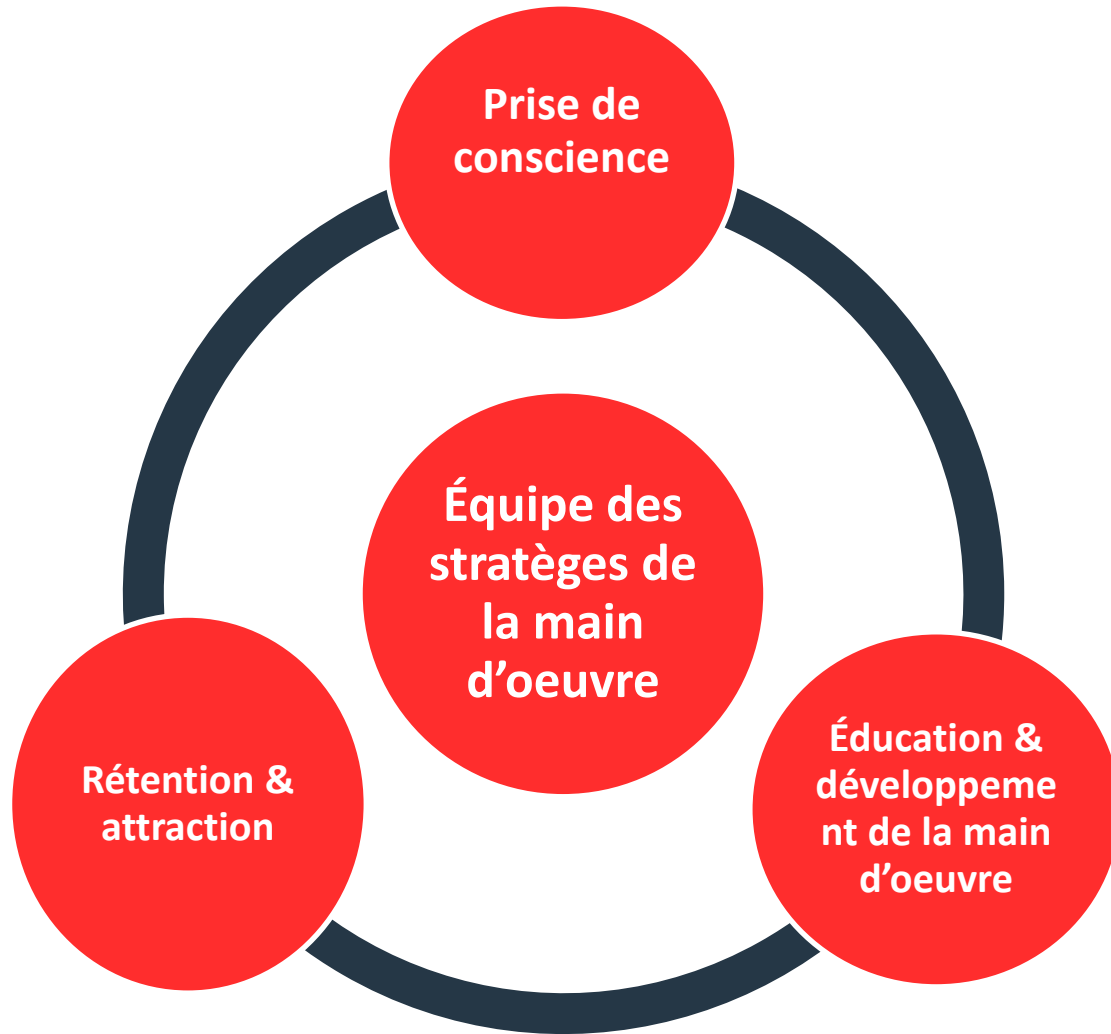


# Équipe des stratégies de la main d'oeuvre

Unique au modèle de développement économique du Nouveau-Brunswick

# ÉQUIPE DES STRATÈGES DE LA MAIN D'OEUVRE PILLIERS



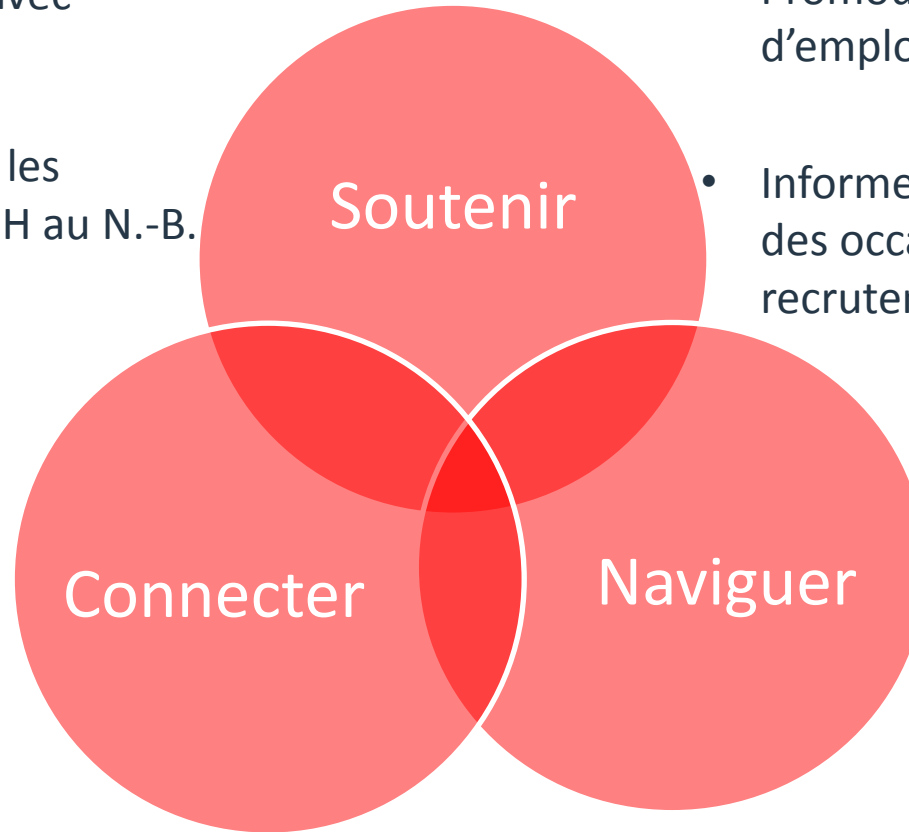
# STRATÉGIES DE LA MAIN D'OEUVRE

- Partager IMT avec employeurs

- Conseiller sur les pratiques en RH au N.-B.

- Promouvoir les occasions d'emploi dans les réseaux

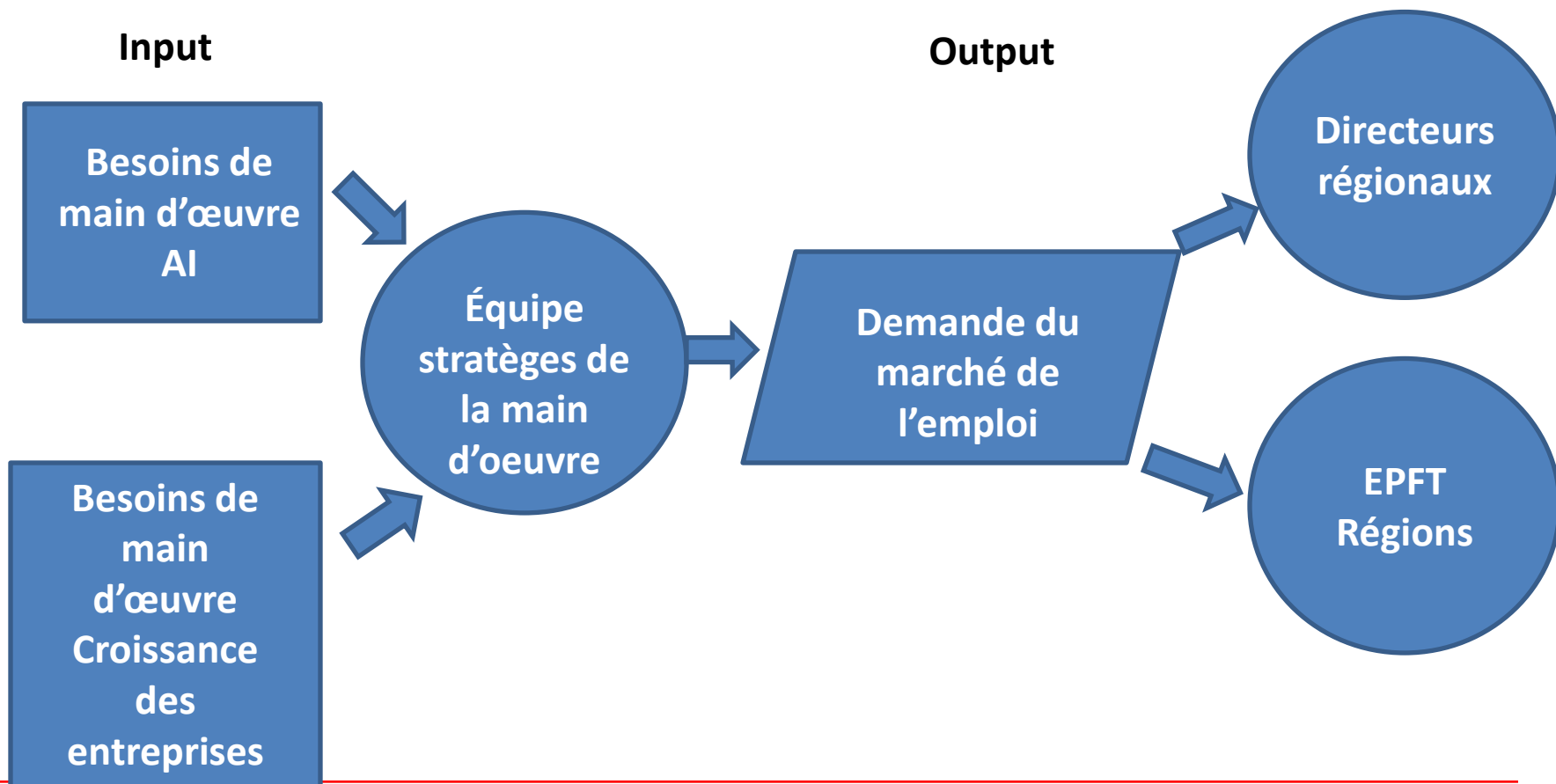
- Informer les employeurs des occasions de recrutement



- Réseaux de programmes et services
- Écosystème d'éducation post-secondaire

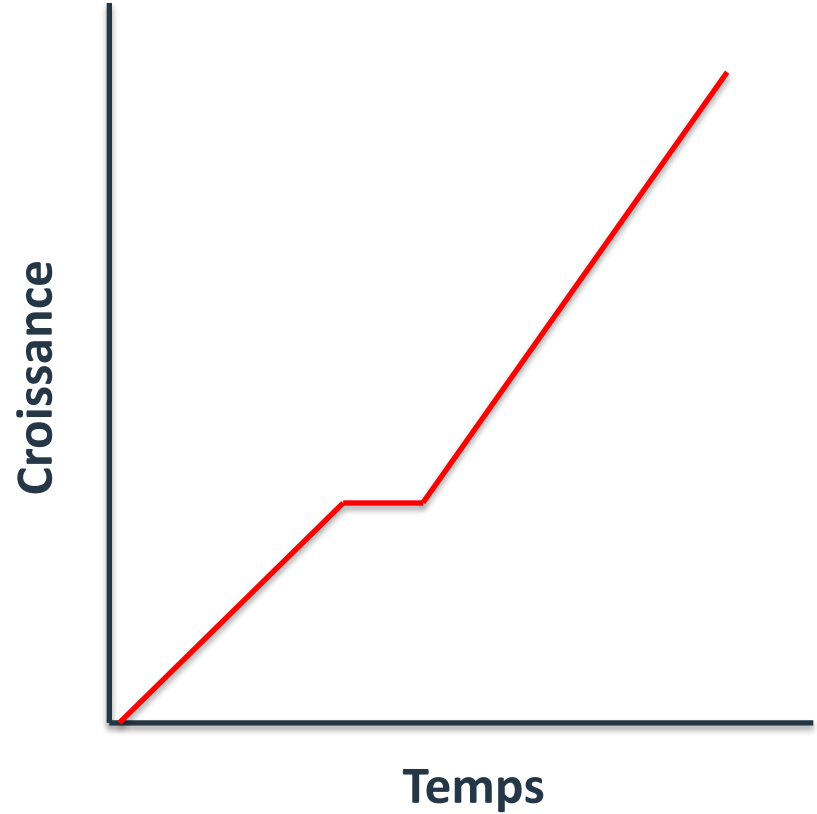
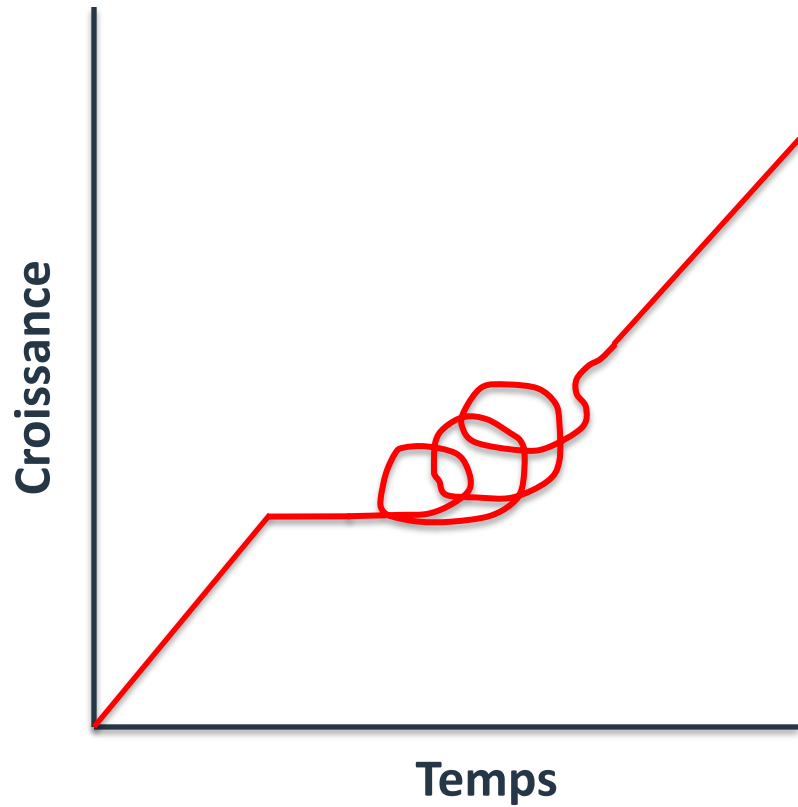
- Services et programmes fédéraux et du GNB
- Partenaires et associations sectorielles
- Institutions post-secondaires
- Professionnels des RH

# STRUCTURE DE COMMUNICATIONS EPFT



41

# L'IMPACT POUR LES COMPAGNIES



<b>Indicateur</b>	<b>Source</b>
<b>Salaire moyen par occupation</b>	Economic Research Institute's Salary Assessor
<b>Taux de chômage</b>	Statistiques Canada
<b>Taux d'emploi par industrie</b>	
<b>Salaire hebdomadaire par industrie</b>	
<b>Exports domestiques</b>	Trade Data Online
<b>Marchés de nos exports</b>	
<b>Statistiques monétaires (CPI, Taux de change)</b>	Banque du Canada, Federal Reserve Bank of St Louis
<b>Marchés et commodités (DOW jones, NASDAQ composite index, TSX, Zinc, Oil, Natural Gas)</b>	Federal Reserve Bank, Alberta Economic Dashboard, World Bank Commodity Price Data
<b>Registre corporatif</b>	SNB en ligne

# LES EMPLOYEURS VEULENT AUSSI SAVOIR...



**CITY**

**MONCTON**

POPULATION

**71,889**

**DIEPPE**

POPULATION

**25,384**



**TOWN**

**RIVERVIEW**

POPULATION

**19,667**

**SHEDIAC**

POPULATION

**6,664**

**SACKVILLE**

POPULATION

**5,331**



**COUNTY**

**WESTMORLAND**

POPULATION

**40,355**

**KENT**

POPULATION

**30,475**

**ALBERT**

POPULATION

**9,491**



**REGION**

**SOUTHEAST**

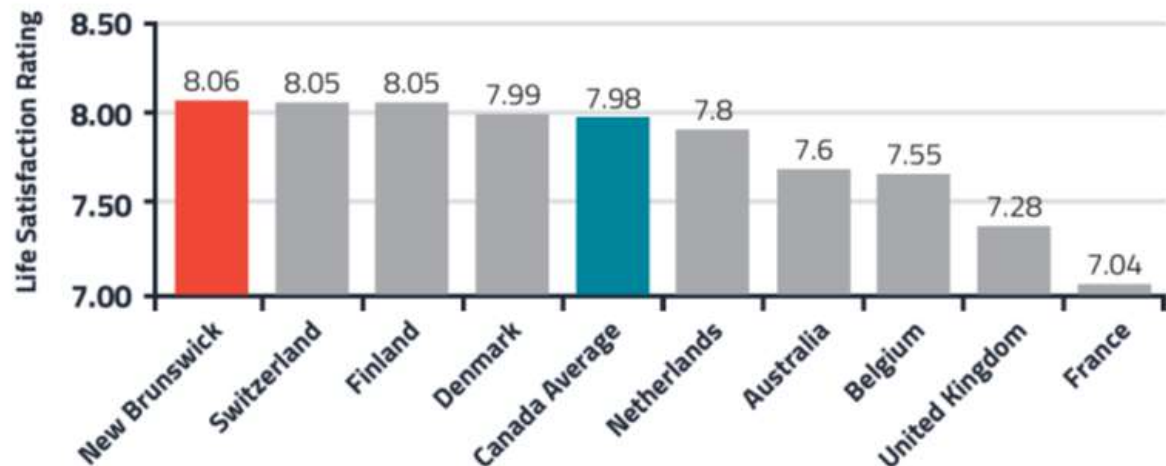
POPULATION

**209,256**



# Quality of Life

New Brunswickers love where they live. In its Report Card on Social Performance, the Conference Board of Canada gave New Brunswick an A+ on life satisfaction, placing our province ahead of the Canadian average and the best-performing peer country on this indicator, Switzerland. The following chart ranks New Brunswick against various countries on life satisfaction.



# COÛT DE LA VIE



AVERAGE HOUSE  
PRICE

**\$178,100**

Canadian Real  
Estate Association  
April 2018

**MLS® HOME  
PRICE INDEX**

Semi-Detached Benchmark	May 2018
Greater Moncton	\$181,700
Dieppe	\$178,500
Moncton	\$182,700
Riverview	\$176,700

Single Family Detached Benchmark	May 2018
Greater Moncton	\$189,200
Dieppe	\$257,300
Moncton	\$192,900
Outside	\$141,600
Riverview	\$174,500
Rural Routes	\$165,000



AVERAGE MONTHLY  
RENT (2 BED)

**\$803**

Canadian Mortgage  
and House Corporation  
2016



AVERAGE MONTHLY  
RENT (3 BED)

**\$930**

Canadian Mortgage  
and House Corporation  
2016



MONTHLY TRANSIT  
PASS

**\$64.00**

Codiac Transit 2017



AVERAGE MONTHLY  
POWER BILL

**\$129.70**

Hydro Quebec Study  
of NA Electricity  
Prices 2017



AVERAGE ANNUAL  
FOOD BILL

**\$7,454**

Statistics Canada,  
Survey of household  
spending 2016



LITRE OF  
REGULAR GAS

**127.0¢**

GasBuddy.com  
June 13, 2018

# COÛT DE LA VIE

## Commuting in Greater Moncton

PEOPLE COMMUTING BY



**89%**

CAR, TRUCK OR VAN

SUSTAINABLE TRANSPORTATION



**9%**

BUS, WALK OR BIKE

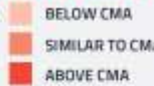


**1%**

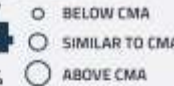
OTHER METHOD



THE OVERALL VACANCY RATE\*...  
DECREASED TO **4.5%**



THE AVERAGE RENT IS\*...  
**\$764**  
UP BY 0.6%



BACHELOR

**7.5%**

VACANCY RATE

**\$584** AVG. RENT



ONE BEDROOMS

**4.3%**

VACANCY RATE

**\$676** AVG. RENT



TWO BEDROOMS

**4.3%**

VACANCY RATE

**\$803** AVG. RENT



THREE OR MORE BEDROOMS

**5.6%**

VACANCY RATE

**\$930** AVG. RENT



“ MONCTON'S VACANCY RATE DROPPED AGAIN THIS YEAR **1.5** PERCENTAGE POINTS TO **4.5%** ”

**MICHAEL EDWARDS**

SENIOR MARKET ANALYST  
CANADA MORTGAGE AND HOUSING CORPORATION (CMHC)

Institution	Description
	<p>Classée la première universités de premier cycle au Canada pendant 18 des dernières 25 années, un record sans précédent.</p>
	<p>11,000 étudiants inscrits annuellement, \$51 million investi en recherche annuellement; s'est mérité le titre de l'Université canadienne la plus entrepreneuriale en 2015.</p>
	<p>La plus grande université canadienne francophone à l'extérieur du Québec, plus de 170 programmes d'études , trois cycles compris et près de 5 300 étudiants inscrits annuellement.</p>
	<p>Université d'arts libéraux avec près de 2300 inscrits annuellement.</p>
	<p>Collège de formation anglophone, six campus au Nouveau-Brunswick, en 2013 87% des diplômés avaient trouvé de l'emploi et 87% d'entre eux au N.-B.</p>
	<p>Collège de formation francophone avec près de 3 300 diplômés par année. Le taux d'emploi moyen de ces diplômés est de 84% en 2013 et 95% de ces gens ont trouvé de l'emploi au N.-B.</p>
	<p>Des solutions de formation sur mesure et développement professionnel</p>

10

14

# 305

# PROSPÉRITÉ

## **Camille Bourque**

Directrice, Équipe des stratèges de la main d'oeuvre

Opportunités NB

[Camille.Bourque@onbcanada.ca](mailto:Camille.Bourque@onbcanada.ca)

506.378.3890