




Un profil du secteur des SERVICES D'ENSEIGNEMENT DU NOUVEAU-BRUNSWICK


Contexte commercial actuel

PIB réel*



1,9 milliards \$ en 2019
Une augmentation de **3,8 %** depuis 2010

Emploi




27 500 en 2019
Une augmentation de **8,7 %** depuis 2010

Principaux métiers et professions

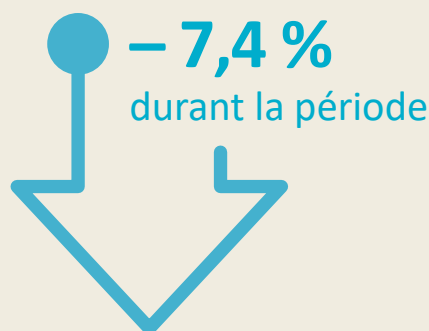
- 1** 5 900 – Enseignants aux niveaux primaire et préscolaire
- 2** 3 300 – Aides-enseignants aux niveaux primaire et secondaire
- 3** 3 000 – Enseignants au niveau secondaire
- 4** 1 600 – Professeurs et chargés de cours au niveau universitaire
- 5** 1 300 – Concierges et surintendants d'immeubles

Survол du secteur (2018-2027)

PIB réel*



Emploi



Postes à pourvoir



Légende

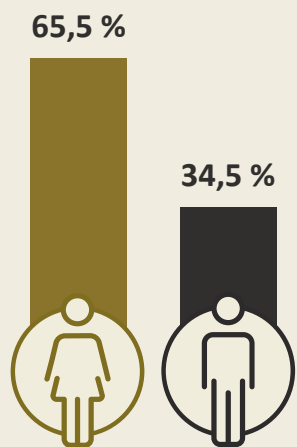
- Secteur des services d'enseignement
- Nouveau-Brunswick
- Canada
- Hommes
- Femmes

*Produit intérieur brut (PIB)

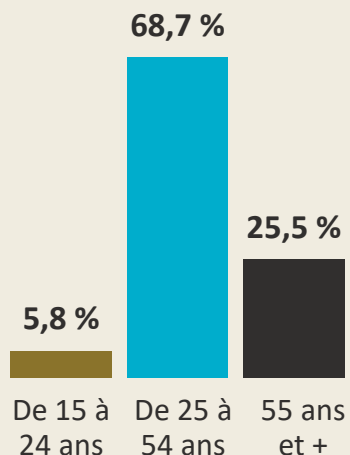
Le présent profil couvre le secteur 61 du Système de classification des industries de l'Amérique du Nord (SCIAN 2017).

Profil des ressources humaines

Données démographiques sur l'emploi

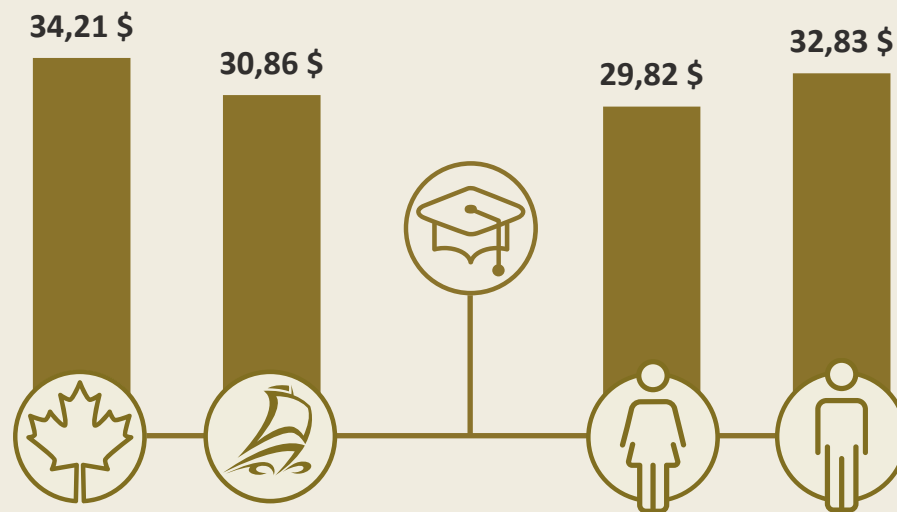


Genre: 2019



Âge: 2019

Comparaison salariale



Salaire horaire moyen: 2019

Employeurs

254 in 2019

Faits saillants par région

Employés

27 500 in 2019

