



## APERÇU DES SECTEURS AU N.-B. : AUTRES SERVICES (NON INCLUSE AILLEURS)

### Types d'entreprises

Réparation et entretien (p. ex. automobiles, etc.)

Services personnels et services de blanchissage (p. ex. soins des cheveux, etc.)

Organismes religieux, sociaux ou professionnels et organismes connexes

Autres services (non incluse ailleurs)

Source : Statistique Canada (SCIAN)

### Professions courantes

Mécaniciens et réparateurs de véhicules automobiles, de camions et d'autobus

Coiffeurs et barbiers

Esthéticiens, électrolystes et personnel assimilé

Chefs religieux

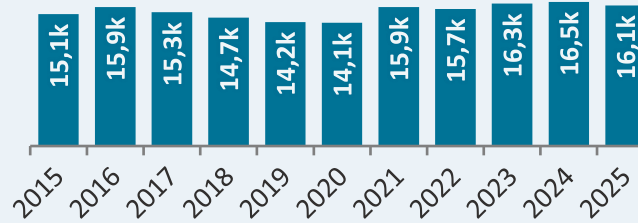
Soudeurs et opérateurs de machines à souder et à braser

Source : Statistique Canada (Recensement de la population 2021)

### Emploi

**16 100**

Moyenne sur 12 mois (2025)

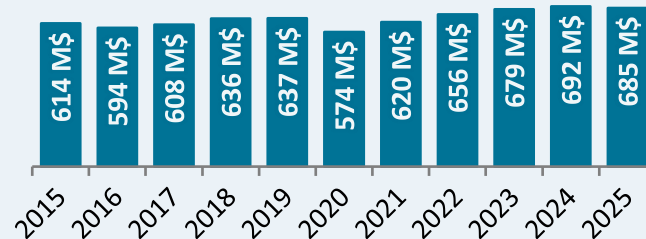


Source : Statistique Canada (EPA)

### PIB réel


**+1,2 %**

Taux de croissance, 2019 à 2025



Source : Statistique Canada (PIB par industrie)

### Taux de postes vacants 2025



Source : Statistique Canada (EPVS)

### Optimisme des employeurs T1 2026

**S.O.**

Perspectives d'avenir pour les 12 prochains mois

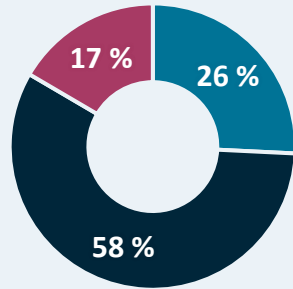
Source : Statistique Canada (ECSE)

### Perspectives à long terme 2025 à 2034

**4 493** Départs à la + **1 990** Variation de = **6 484** Possibilités d'emploi prévues

Source : GNB (ÉPFT) et Stokes Economics

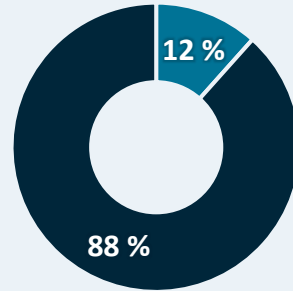
## Éducation 2024/25



- Aucune étude postsecondaire (26 %)
- Certificat (58 %)
- Grade universitaire (17 %)

Source : Statistique Canada (EPA)

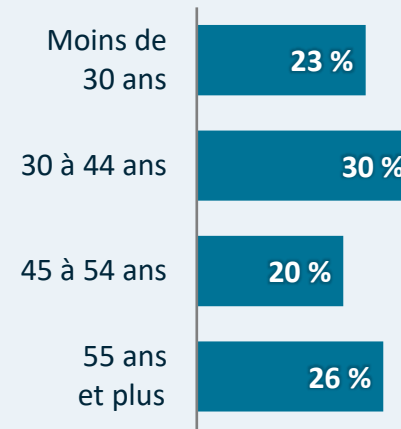
## Couverture syndicale 2024/25



- Couverts par un syndicat (12 %)
- Non couverts (88 %)

Source : Statistique Canada (EPA)  
Exclut les travailleurs autonomes

## Âge 2024/25



Source : Statistique Canada (EPA)

## Salaire horaire moyen 2024/25

**27,47 \$**

Canada : 30,95 \$

Hommes

Femmes

29,30 \$



25,17 \$

Aucune étude postsecondaire

Certificat

Grade universitaire

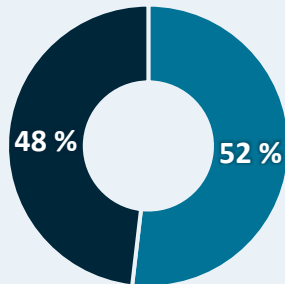
23,73 \$

28,06 \$

30,96 \$

Source : Statistique Canada (EPA)

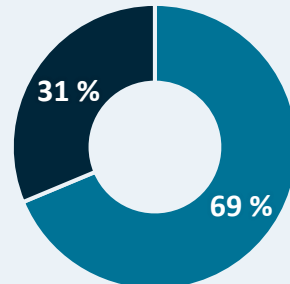
## Genre 2024/25



- Hommes (52 %)
- Femmes (48 %)

Source : Statistique Canada (EPA)

## Public/Privé 2024/25



- Employés du secteur privé (69 %)
- Travailleurs autonomes (31 %)
- Employés du secteur public (0 %)

Source : Statistique Canada (EPA)

## Régionale



N.-E. = Gloucester, Northumberland, Restigouche S.-E. = Albert, Kent, Westmorland  
S.-O. = Saint John, Kings, Charlotte C = York, Sunbury, Queens  
N.-O. = Madawaska, Victoria, Carleton

Source : Statistique Canada (Recensement de la population de 2021 et Registre des entreprises)

Région	Emploi mai 2021	Entreprises décembre 2025
Nord-Est	2 955	412
Sud-Est	4 715	646
Sud-Ouest	3 500	519
Centre	3 045	487
Nord-Ouest	1 580	248