



## APERÇU DES SECTEURS AU N.-B. : ADMINISTRATIONS PUBLIQUES

### Types d'entreprises

Administration publique fédérale, provinciale et territoriale

Administrations publiques locales, municipales et régionales

Administrations publiques autochtones

Organismes publics internationaux

Source : Statistique Canada (SCIAN)

### Professions courantes

Membres des opérations des Forces armées canadiennes

Professionnels en ressources humaines

Policiers (sauf cadres supérieurs)

Adjoints administratifs

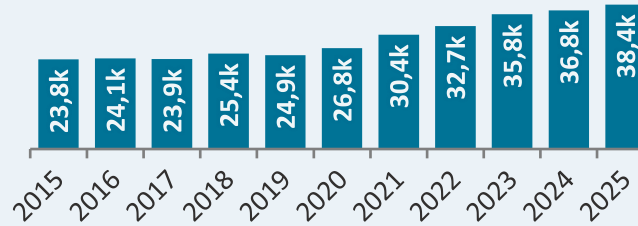
Agents d'assurance-emploi et du revenu

Source : Statistique Canada (Recensement de la population 2021)

### Emploi

# 38 400

Moyenne sur 12 mois (2025)

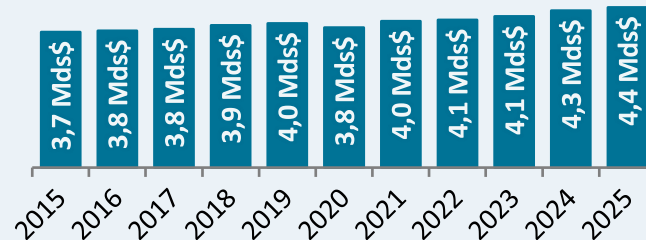


Source : Statistique Canada (EPA)

### PIB réel


# +1,8 %

Taux de croissance, 2019 à 2025



Source : Statistique Canada (PIB par industrie)

### Taux de postes vacants 2025



Source : Statistique Canada (EPVS)

### Optimisme des employeurs T1 2026

# S.O.

Perspectives d'avenir pour les 12 prochains mois

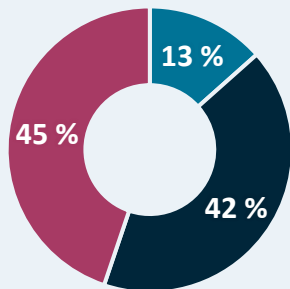
Source : Statistique Canada (ECSE)

### Perspectives à long terme 2025 à 2034

9 677 Départs à la + 3 096 Variation de = 12 774 Possibilités d'emploi prévues

Source : GNB (ÉPFT) et Stokes Economics

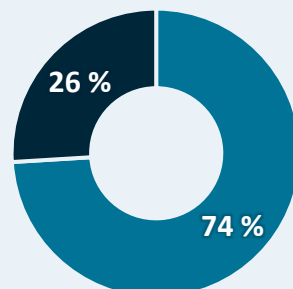
## Éducation 2024/25



- Aucune étude postsecondaire (13 %)
- Certificat (42 %)
- Grade universitaire (45 %)

Source : Statistique Canada (EPA)

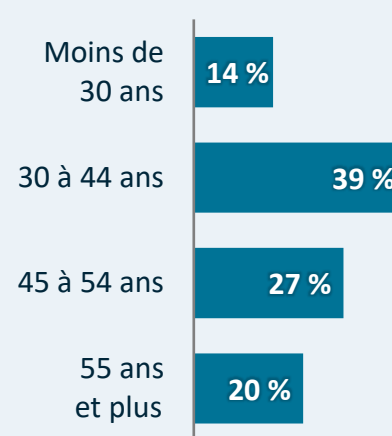
## Couverture syndicale 2024/25



- Couverts par un syndicat (74 %)
- Non couverts (26 %)

Source : Statistique Canada (EPA)  
Exclut les travailleurs autonomes

## Âge 2024/25



Source : Statistique Canada (EPA)

## Salaire horaire moyen 2024/25

**40,74 \$**

Canada : 45,48 \$

Hommes

Femmes

41,25 \$ ♂

♀ 40,32 \$

Aucune étude postsecondaire

Certificat

Grade universitaire

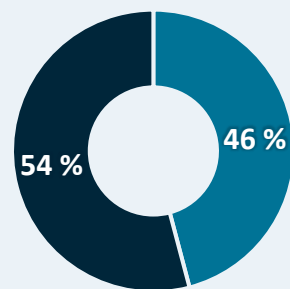
34,52 \$

37,51 \$

45,61 \$

Source : Statistique Canada (EPA)

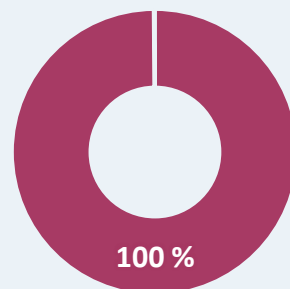
## Genre 2024/25



- Hommes (46 %)
- Femmes (54 %)

Source : Statistique Canada (EPA)

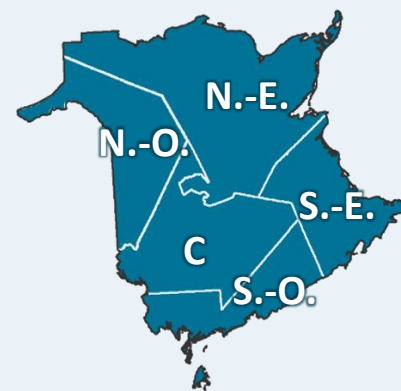
## Public/Privé 2024/25



- Employés du secteur privé (S.O.\*)
- Travailleurs autonomes (S.O.\*)
- Employés du secteur public (100 %)

Source : Statistique Canada (EPA)

## Régionale



N.-E. = Gloucester, Northumberland, Restigouche S.-E. = Albert, Kent, Westmorland  
S.-O. = Saint John, Kings, Charlotte C = York, Sunbury, Queens  
N.-O. = Madawaska, Victoria, Carleton

Source : Statistique Canada (Recensement de la population de 2021 et Registre des entreprises)

Région	Emploi mai 2021	Entreprises décembre 2025
Nord-Est	5 955	57
Sud-Est	9 145	47
Sud-Ouest	4 740	39
Centre	11 895	102
Nord-Ouest	2 180	25