



APERÇU DES SECTEURS AU N.-B. :

# SERVICES D'HÉBERGEMENT ET DE RESTAURATION

## Types d'entreprises

Restaurants et établissements de restauration à service restreint

Débites de boissons

Services de restauration spéciaux (p. ex. services de traiteur)

Services d'hébergement (p. ex. hôtels, parcs pour caravanes, etc.)

Source : Statistique Canada (SCIAN)

## Professions courantes

Serveurs au comptoir, aides de cuisine et personnel de soutien assimilé

Cuisiniers

Directeurs de la restauration et des services alimentaires

Serveurs d'aliments et de boissons

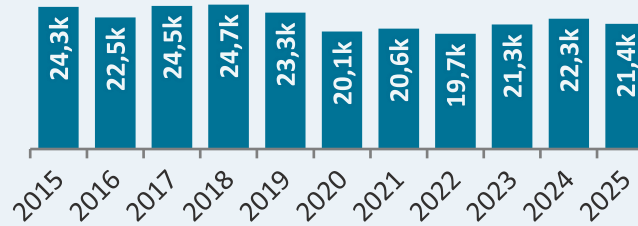
Superviseurs des services alimentaires

Source : Statistique Canada (Recensement de la population 2021)

## Emploi

# 21 400

Moyenne sur 12 mois (2025)

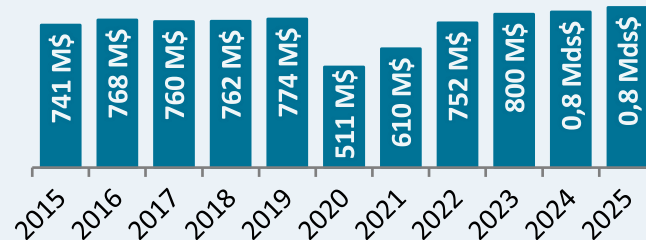


Source : Statistique Canada (EPA)

## PIB réel


# +1,3 %

Taux de croissance, 2019 à 2025



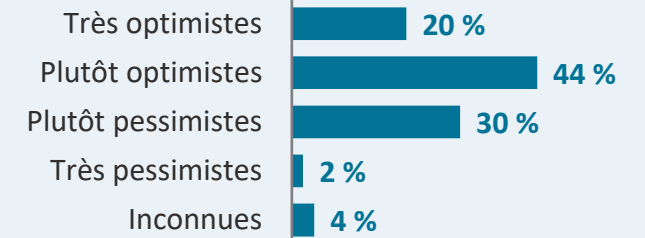
Source : Statistique Canada (PIB par industrie)

## Taux de postes vacants 2025



Source : Statistique Canada (EPVS)

## Optimisme des employeurs T1 2026



Perspectives d'avenir pour les 12 prochains mois

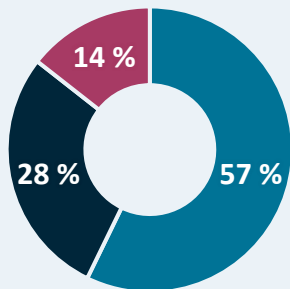
Source : Statistique Canada (ECSE)

## Perspectives à long terme 2025 à 2034



Source : GNB (ÉPFT) et Stokes Economics

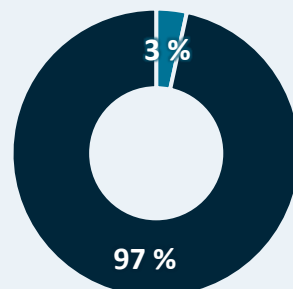
## Éducation 2024/25



- Aucune étude postsecondaire (57 %)
- Certificat (28 %)
- Grade universitaire (14 %)

Source : Statistique Canada (EPA)

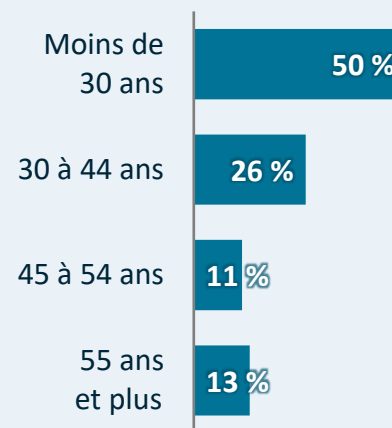
## Couverture syndicale 2024/25



- Couverts par un syndicat (3 %)
- Non couverts (97 %)

Source : Statistique Canada (EPA)  
Exclut les travailleurs autonomes

## Âge 2024/25



Source : Statistique Canada (EPA)

## Salaire horaire moyen 2024/25

**18,25 \$**

Canada : 20,79 \$

Hommes

Femmes

18,16 \$



18,30 \$

Aucune étude postsecondaire

Certificat

Grade universitaire

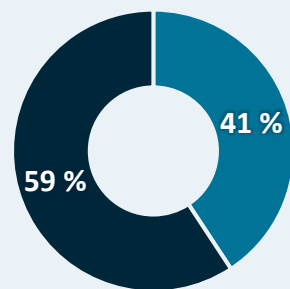
17,53 \$

18,81 \$

20,21 \$

Source : Statistique Canada (EPA)

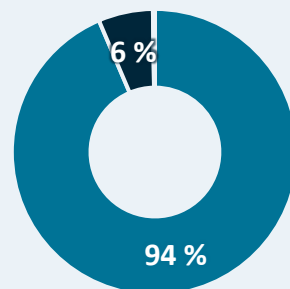
## Genre 2024/25



- Hommes (41 %)
- Femmes (59 %)

Source : Statistique Canada (EPA)

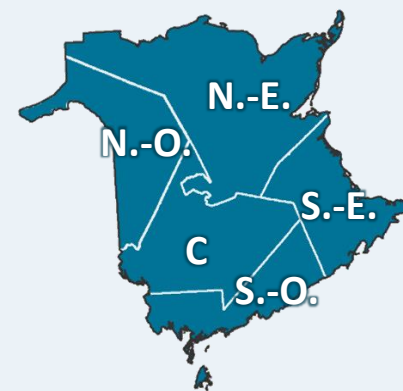
## Public/Privé 2024/25



- Employés du secteur privé (94 %)
- Travailleurs autonomes (6 %)
- Employés du secteur public (0 %)

Source : Statistique Canada (EPA)

## Régionale



N.-E. = Gloucester, Northumberland, Restigouche    S.-E. = Albert, Kent, Westmorland  
S.-O. = Saint John, Kings, Charlotte  
N.-O. = Madawaska, Victoria, Carleton  
C = York, Sunbury, Queens

Source : Statistique Canada (Recensement de la population de 2021 et Registre des entreprises)

Région	Emploi mai 2021	Entreprises décembre 2025
Nord-Est	3 670	376
Sud-Est	6 145	529
Sud-Ouest	4 610	393
Centre	4 005	252
Nord-Ouest	1 820	158