



APERÇU DES SECTEURS AU N.-B. : INFORMATION, CULTURE ET LOISIRS

Types d'entreprises

Télécommunications et radiotélévision

Arts d'interprétation, sports-spectacles et établissements du patrimoine

Divertissement, loisirs et jeux de hasard et loteries

Autres entreprises connexes (p. ex. édition, enregistrement sonore, etc.)

Source : Statistique Canada (SCIAN)

Professions courantes

Autres préposés aux services d'information et aux services à la clientèle

Animateurs et responsables de programmes de sports, de loisirs et de conditionnement physique

Agents de soutien aux utilisateurs

Opérateurs et préposés aux sports, aux loisirs et dans les parcs d'attractions

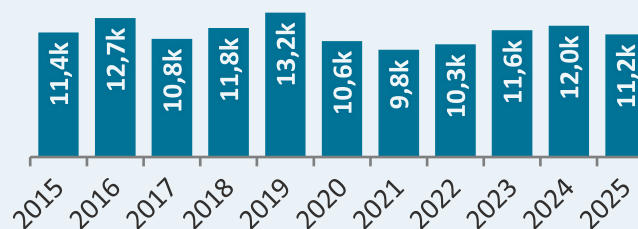
Vendeurs et décorateurs-étalagistes en commerce de détail

Source : Statistique Canada (Recensement de la population 2021)

Emploi

11 200

Moyenne sur 12 mois (2025)



Source : Statistique Canada (EPA)

PIB réel

+2,2 %

Taux de croissance, 2019 à 2025



Source : Statistique Canada (PIB par industrie)

Taux de postes vacants 2025



Source : Statistique Canada (EPVS)

Optimisme des employeurs T1 2026

S.O.

Perspectives d'avenir pour les 12 prochains mois

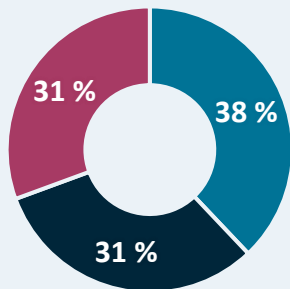
Source : Statistique Canada (ECSE)

Perspectives à long terme 2025 à 2034

2 881 Départs à la + **445** Variation de = **3 321** Possibilités d'emploi prévues

Source : GNB (ÉPFT) et Stokes Economics

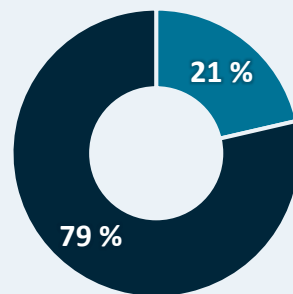
Éducation 2024/25



- Aucune étude postsecondaire (38 %)
- Certificat (31 %)
- Grade universitaire (31 %)

Source : Statistique Canada (EPA)

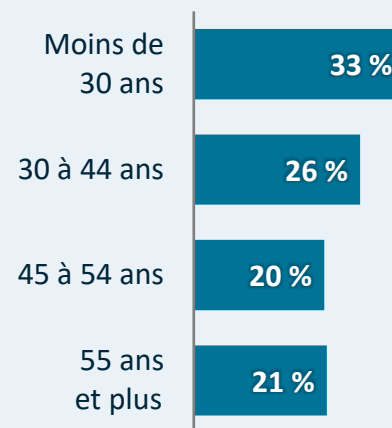
Couverture syndicale 2024/25



- Couverts par un syndicat (21 %)
- Non couverts (79 %)

Source : Statistique Canada (EPA)
Exclut les travailleurs autonomes

Âge 2024/25



Source : Statistique Canada (EPA)

Salaire horaire moyen 2024/25

28,11 \$

Canada : 33,24 \$

Hommes

Femmes

29,89 \$



25,47 \$

Aucune étude postsecondaire

Certificat

Grade universitaire

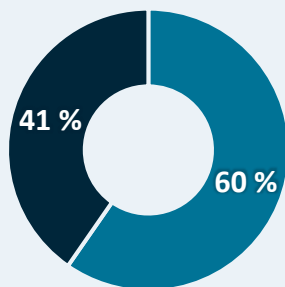
20,44 \$

29,05 \$

36,84 \$

Source : Statistique Canada (EPA)

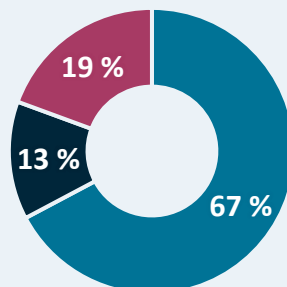
Genre 2024/25



- Hommes (60 %)
- Femmes (41 %)

Source : Statistique Canada (EPA)

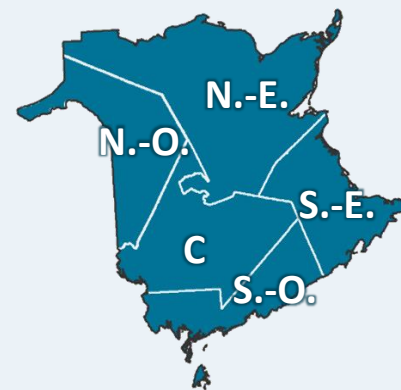
Public/Privé 2024/25



- Employés du secteur privé (67 %)
- Travailleurs autonomes (13 %)
- Employés du secteur public (19 %)

Source : Statistique Canada (EPA)

Régionale



N.-E. = Gloucester, Northumberland, Restigouche

S.-O. = Saint John, Kings, Charlotte

N.-O. = Madawaska, Victoria, Carleton

S.-E. = Albert, Kent, Westmorland

C = York, Sunbury, Queens

Source : Statistique Canada (Recensement de la population de 2021 et Registre des entreprises)

Région	Emploi mai 2021	Entreprises décembre 2025
Nord-Est	1 225	134
Sud-Est	4 195	207
Sud-Ouest	2 540	162
Centre	2 405	131
Nord-Ouest	805	58