



APERÇU DES SECTEURS AU N.-B. : SOINS DE SANTÉ ET ASSISTANCE SOCIALE

Types d'entreprises

Hôpitaux

Services de soins ambulatoires

Établissements de soins infirmiers et de soins pour bénéficiaires internes

Aide sociale (p. ex. services de garderie)

Source : Statistique Canada (SCIAN)

Professions courantes

Infirmiers autorisés et infirmiers psychiatriques autorisés

Aides-infirmiers, aides-soignants et préposés aux bénéficiaires

Éducateurs et aides-éducateurs de la petite enfance

Infirmiers auxiliaires

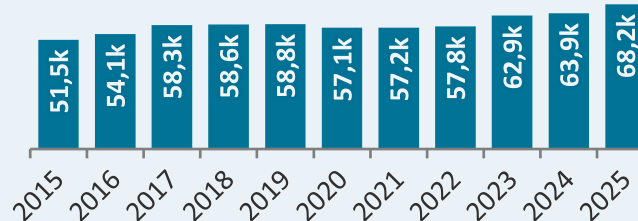
Travailleurs des services sociaux et communautaires

Source : Statistique Canada (Recensement de la population 2021)

Emploi

68 200

Moyenne sur 12 mois (2025)



Source : Statistique Canada (EPA)

PIB réel

+3,9 %

Taux de croissance, 2019 à 2025



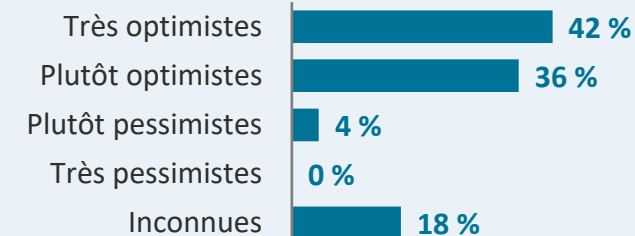
Source : Statistique Canada (PIB par industrie)

Taux de postes vacants 2025



Source : Statistique Canada (EPVS)

Optimisme des employeurs T1 2026



Perspectives d'avenir pour les 12 prochains mois

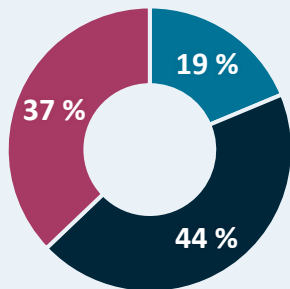
Source : Statistique Canada (ECSE)

Perspectives à long terme 2025 à 2034



Source : GNB (ÉPFT) et Stokes Economics

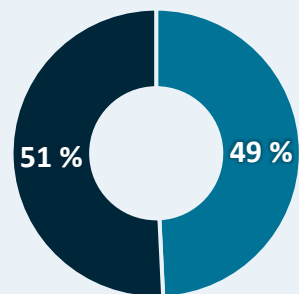
Éducation 2024/25



- Aucune étude postsecondaire (19 %)
- Certificat (44 %)
- Grade universitaire (37 %)

Source : Statistique Canada (EPA)

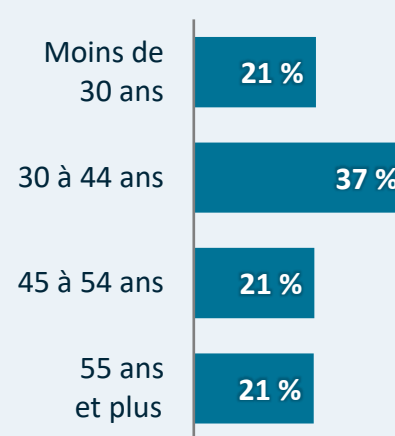
Couverture syndicale 2024/25



- Couverts par un syndicat (49 %)
- Non couverts (51 %)

Source : Statistique Canada (EPA)
Exclut les travailleurs autonomes

Âge 2024/25



Source : Statistique Canada (EPA)

Salaire horaire moyen 2024/25

31,38 \$

Canada : 34,14 \$

Hommes

Femmes

32,28 \$



31,17 \$

Aucune étude postsecondaire

Certificat

Grade universitaire

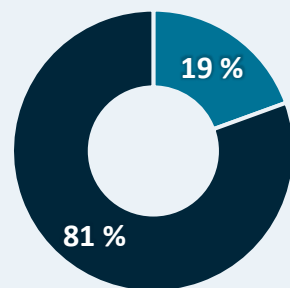
22,91 \$

28,47 \$

39,79 \$

Source : Statistique Canada (EPA)

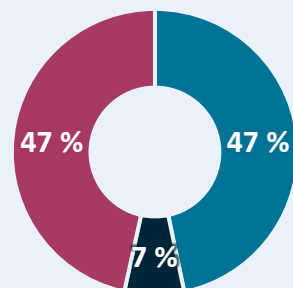
Genre 2024/25



- Hommes (19 %)
- Femmes (81 %)

Source : Statistique Canada (EPA)

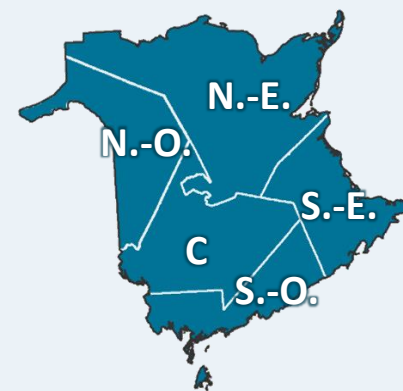
Public/Privé 2024/25



- Employés du secteur privé (47 %)
- Travailleurs autonomes (7 %)
- Employés du secteur public (47 %)

Source : Statistique Canada (EPA)

Régionale



N.-E. = Gloucester, Northumberland, Restigouche

S.-O. = Saint John, Kings, Charlotte

N.-O. = Madawaska, Victoria, Carleton

S.-E. = Albert, Kent, Westmorland

C = York, Sunbury, Queens

Source : Statistique Canada (Recensement de la population de 2021 et Registre des entreprises)

Région	Emploi mai 2021	Entreprises décembre 2025
Nord-Est	11 525	627
Sud-Est	14 900	999
Sud-Ouest	12 645	682
Centre	9 325	557
Nord-Ouest	5 635	326