



## APERÇU DES SECTEURS AU N.-B. : SERVICES D'ENSEIGNEMENT

### Types d'entreprises

Écoles primaires et secondaires

Universités

Collèges communautaires

Autres services d'enseignement

Source : Statistique Canada (SCIAN)

### Professions courantes

Enseignants aux niveaux primaire et préscolaire

Aides-enseignants aux niveaux primaire et secondaire

Enseignants au niveau secondaire

Professeurs et chargés de cours au niveau universitaire

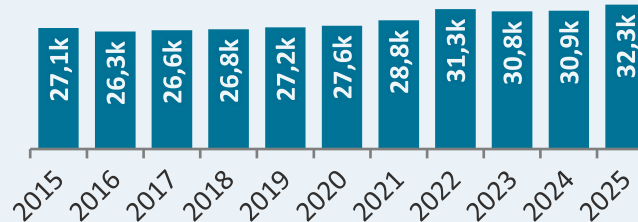
Concierges et nettoyeurs – gros travaux

Source : Statistique Canada (Recensement de la population 2021)

### Emploi

**32 300**

Moyenne sur 12 mois (2025)




Source : Statistique Canada (EPA)

### PIB réel

**+2,3 %**

Taux de croissance, 2019 à 2025



Source : Statistique Canada (PIB par industrie)

### Taux de postes vacants 2025



Source : Statistique Canada (EPVS)

### Optimisme des employeurs T1 2026

**S.O.**

Perspectives d'avenir pour les 12 prochains mois

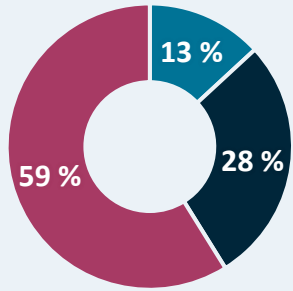
Source : Statistique Canada (ECSE)

### Perspectives à long terme 2025 à 2034

**7 987** Départs à la + **3 421** Variation de = **11 409** Possibilités d'emploi prévues

Source : GNB (ÉPFT) et Stokes Economics

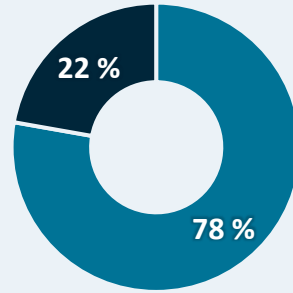
## Éducation 2024/25



- Aucune étude postsecondaire (13 %)
- Certificat (28 %)
- Grade universitaire (59 %)

Source : Statistique Canada (EPA)

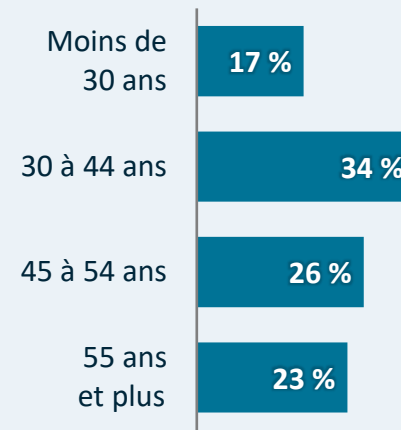
## Couverture syndicale 2024/25



- Couverts par un syndicat (78 %)
- Non couverts (22 %)

Source : Statistique Canada (EPA)  
Exclut les travailleurs autonomes

## Âge 2024/25



Source : Statistique Canada (EPA)

## Salaire horaire moyen 2024/25

**35,40 \$**

Canada : 41,26 \$

Hommes

Femmes

37,14 \$



34,74 \$

Aucune étude postsecondaire

Certificat

Grade universitaire

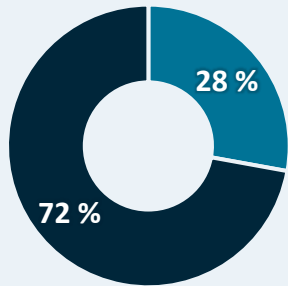
24,58 \$

29,88 \$

40,42 \$

Source : Statistique Canada (EPA)

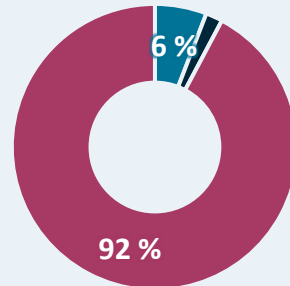
## Genre 2024/25



- Hommes (28 %)
- Femmes (72 %)

Source : Statistique Canada (EPA)

## Public/Privé 2024/25



- Employés du secteur privé (6 %)
- Travailleurs autonomes (2 %)
- Employés du secteur public (92 %)

Source : Statistique Canada (EPA)

## Régionale



N.-E. = Gloucester, Northumberland, Restigouche S.-E. = Albert, Kent, Westmorland  
S.-O. = Saint John, Kings, Charlotte N.-O. = Madawaska, Victoria, Carleton  
C = York, Sunbury, Queens

Source : Statistique Canada (Recensement de la population de 2021 et Registre des entreprises)

Région	Emploi mai 2021	Entreprises décembre 2025
Nord-Est	4 750	22
Sud-Est	8 135	74
Sud-Ouest	5 715	51
Centre	6 575	58
Nord-Ouest	2 255	17