



APERÇU DES SECTEURS AU N.-B. :

## SERVICES AUX ENTREPRISES, SERVICES RELATIFS AUX BÂTIMENTS ET AUTRES SERVICES DE SOUTIEN

### Types d'entreprises

Services de soutien aux entreprises

Autres services administratifs et de soutien

Services de gestion des déchets et d'assainissement

Gestion de sociétés et d'entreprises

Source : Statistique Canada (SCIAN)

### Professions courantes

Autres préposés aux services d'information et aux services à la clientèle

Préposés à l'entretien ménager et au nettoyage - travaux légers

Agents de sécurité et personnel assimilé des services de sécurité

Concierges et nettoyeurs – gros travaux

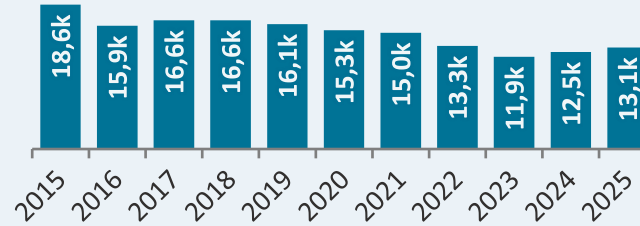
Manœuvres en aménagement paysager et en entretien des terrains

Source : Statistique Canada (Recensement de la population 2021)

### Emploi

**13 100**

Moyenne sur 12 mois (2025)

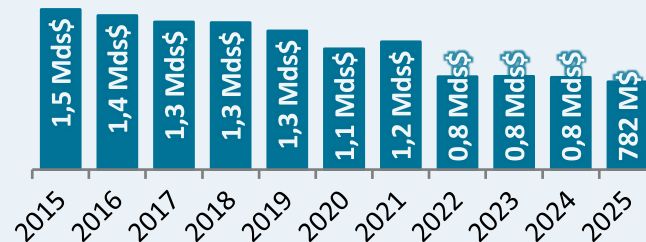


Source : Statistique Canada (EPA)

### PIB réel

**-7,6 %**

Taux de croissance, 2019 à 2025



Source : Statistique Canada (PIB par industrie)

### Taux de postes vacants 2025



Source : Statistique Canada (EPVS)

### Optimisme des employeurs T1 2026

**S.O.**

Perspectives d'avenir pour les 12 prochains mois

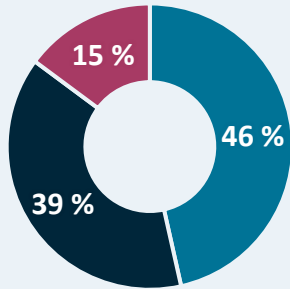
Source : Statistique Canada (ECSE)

### Perspectives à long terme 2025 à 2034



Source : GNB (ÉPFT) et Stokes Economics

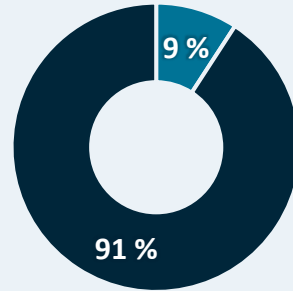
## Éducation 2024/25



- Aucune étude postsecondaire (46 %)
- Certificat (39 %)
- Grade universitaire (15 %)

Source : Statistique Canada (EPA)

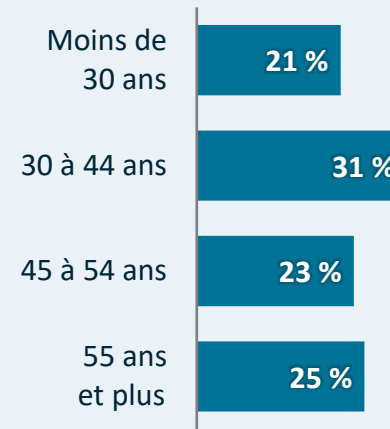
## Couverture syndicale 2024/25



- Couverts par un syndicat (9 %)
- Non couverts (91 %)

Source : Statistique Canada (EPA)  
Exclut les travailleurs autonomes

## Âge 2024/25



Source : Statistique Canada (EPA)

## Salaire horaire moyen 2024/25

**23,98 \$**  
Canada : 27,78 \$

Hommes

Femmes

23,90 \$ ♂ ♀ 24,08 \$

Aucune étude postsecondaire

Certificat

Grade universitaire

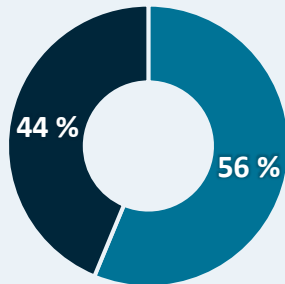
21,95 \$

24,86 \$

27,80 \$

Source : Statistique Canada (EPA)

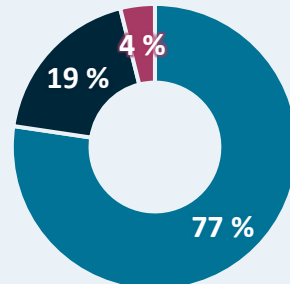
## Genre 2024/25



- Hommes (56 %)
- Femmes (44 %)

Source : Statistique Canada (EPA)

## Public/Privé 2024/25



- Employés du secteur privé (77 %)
- Travailleurs autonomes (19 %)
- Employés du secteur public (4 %)

Source : Statistique Canada (EPA)

## Régionale



N.-E. = Gloucester, Northumberland, Restigouche S.-E. = Albert, Kent, Westmorland  
S.-O. = Saint John, Kings, Charlotte C = York, Sunbury, Queens  
N.-O. = Madawaska, Victoria, Carleton

Source : Statistique Canada (Recensement de la population de 2021 et Registre des entreprises)

Région	Emploi mai 2021	Entreprises décembre 2025
Nord-Est	1 555	142
Sud-Est	5 955	358
Sud-Ouest	4 145	226
Centre	2 760	168
Nord-Ouest	955	86