



APERÇU DES SECTEURS AU N.-B. :

SERVICES PROFESSIONNELS, SCIENTIFIQUES ET TECHNIQUES

Types d'entreprises

Services juridiques et de comptabilité et services connexes

Architecture, génie et services connexes

Conception de systèmes informatiques et services connexes

Autres services professionnels, scientifiques et techniques

Source : Statistique Canada (SCIAN)

Professions courantes

Avocats (partout au Canada) et notaires (au Québec)

Vérificateurs et comptables

Développeurs et programmeurs de logiciels

Spécialistes en informatique

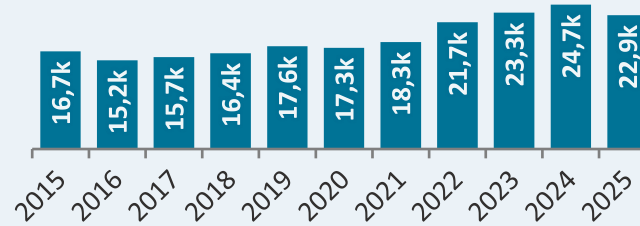
Ingénieurs civils

Source : Statistique Canada (Recensement de la population 2021)

Emploi

22 900

Moyenne sur 12 mois (2025)

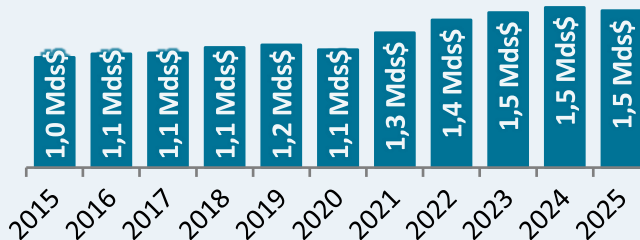


Source : Statistique Canada (EPA)

PIB réel


+4,3 %

Taux de croissance, 2019 à 2025



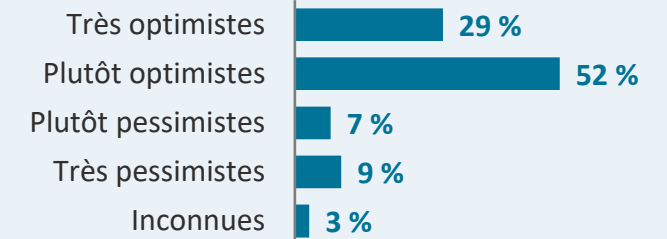
Source : Statistique Canada (PIB par industrie)

Taux de postes vacants 2025



Source : Statistique Canada (EPVS)

Optimisme des employeurs T1 2026



Perspectives d'avenir pour les 12 prochains mois

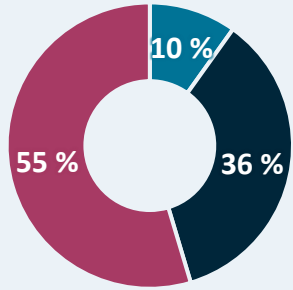
Source : Statistique Canada (ECSE)

Perspectives à long terme 2025 à 2034



Source : GNB (ÉPFT) et Stokes Economics

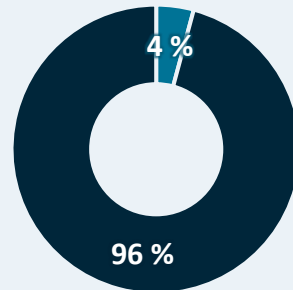
Éducation 2024/25



- Aucune étude postsecondaire (10 %)
- Certificat (36 %)
- Grade universitaire (55 %)

Source : Statistique Canada (EPA)

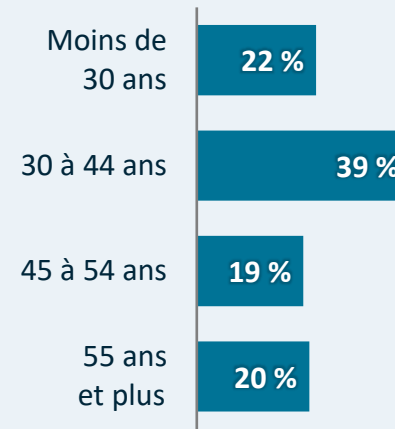
Couverture syndicale 2024/25



- Couverts par un syndicat (4 %)
- Non couverts (96 %)

Source : Statistique Canada (EPA)
Exclut les travailleurs autonomes

Âge 2024/25



Source : Statistique Canada (EPA)

Salaire horaire moyen 2024/25

39,03 \$

Canada : 48,05 \$

Hommes

Femmes

43,04 \$



34,21 \$

Aucune étude postsecondaire

Certificat

Grade universitaire

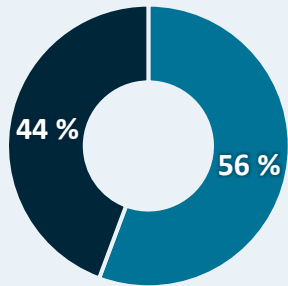
32,15 \$

33,71 \$

44,01 \$

Source : Statistique Canada (EPA)

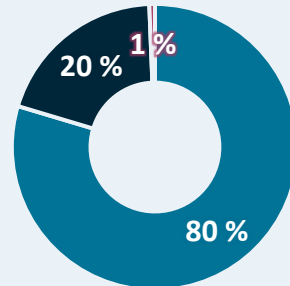
Genre 2024/25



- Hommes (56 %)
- Femmes (44 %)

Source : Statistique Canada (EPA)

Public/Privé 2024/25



- Employés du secteur privé (80 %)
- Travailleurs autonomes (20 %)
- Employés du secteur public (1 %)

Source : Statistique Canada (EPA)

Régionale



N.-E. = Gloucester, Northumberland, Restigouche S.-E. = Albert, Kent, Westmorland
S.-O. = Saint John, Kings, Charlotte N.-O. = Madawaska, Victoria, Carleton
C = York, Sunbury, Queens

Source : Statistique Canada (Recensement de la population de 2021 et Registre des entreprises)

Région	Emploi mai 2021	Entreprises décembre 2025
Nord-Est	1 585	211
Sud-Est	5 540	569
Sud-Ouest	4 575	467
Centre	5 450	419
Nord-Ouest	895	120