



APERÇU DES SECTEURS AU N.-B. :

FINANCE, ASSURANCES, SERVICES IMMOBILIERS ET DE LOCATION

Types d'entreprises

Services financiers (banques, services d'investissement, etc.)

Assurances

Services immobiliers

Services de location et de location à bail

Source : Statistique Canada (SCIAN)

Professions courantes

Agents et courtiers d'assurance

Représentants au service à la clientèle - institutions financières

Conseillers financiers

Agents et vendeurs en immobilier

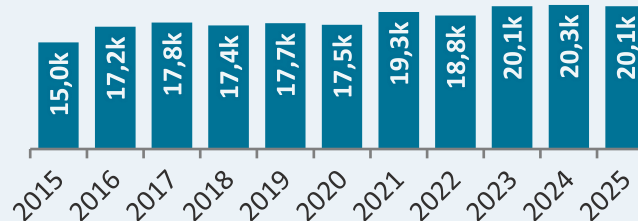
Représentants des ventes financières

Source : Statistique Canada (Recensement de la population 2021)

Emploi

20 100

Moyenne sur 12 mois (2025)

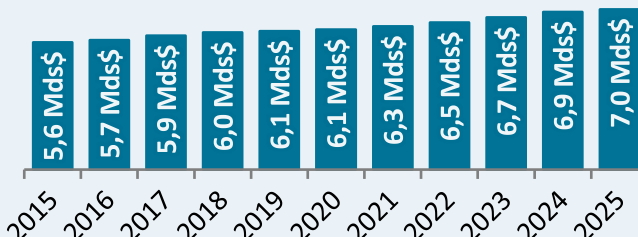


Source : Statistique Canada (EPA)

PIB réel

+2,5 %

Taux de croissance, 2019 à 2025



Source : Statistique Canada (PIB par industrie)

Taux de postes vacants 2025



Source : Statistique Canada (EPVS)

Optimisme des employeurs T1 2026

S.O.

Perspectives d'avenir pour les 12 prochains mois

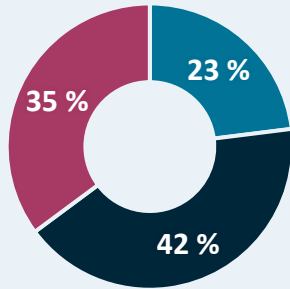
Source : Statistique Canada (ECSE)

Perspectives à long terme 2025 à 2034

$$5\ 552 \text{ Départs à la} + 2\ 336 \text{ Variation de} = 7\ 885 \text{ Possibilités d'emploi prévues}$$

Source : GNB (ÉPFT) et Stokes Economics

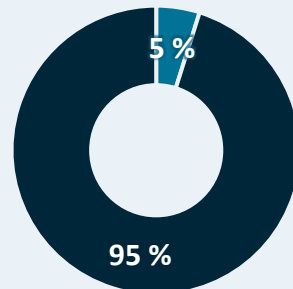
Éducation 2024/25



- Aucune étude postsecondaire (23 %)
- Certificat (42 %)
- Grade universitaire (35 %)

Source : Statistique Canada (EPA)

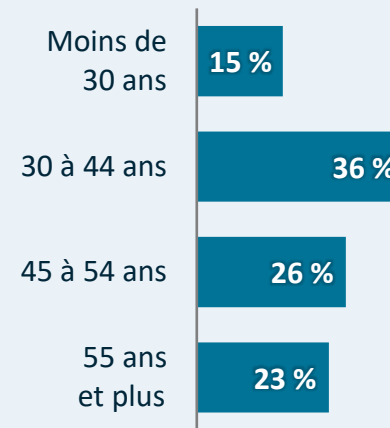
Couverture syndicale 2024/25



- Couverts par un syndicat (5 %)
- Non couverts (95 %)

Source : Statistique Canada (EPA)
Exclut les travailleurs autonomes

Âge 2024/25



Source : Statistique Canada (EPA)

Salaire horaire moyen 2024/25

32,64 \$

Canada : 43,54 \$

Hommes

Femmes

35,32 \$



30,94 \$

Aucune étude postsecondaire

Certificat

Grade universitaire

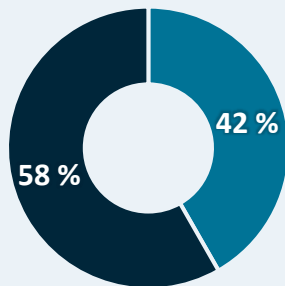
28,37 \$

30,97 \$

37,45 \$

Source : Statistique Canada (EPA)

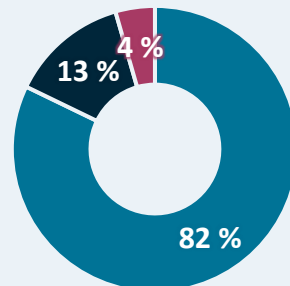
Genre 2024/25



- Hommes (42 %)
- Femmes (58 %)

Source : Statistique Canada (EPA)

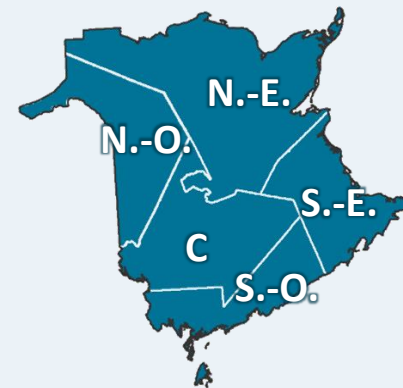
Public/Privé 2024/25



- Employés du secteur privé (82 %)
- Travailleurs autonomes (13 %)
- Employés du secteur public (4 %)

Source : Statistique Canada (EPA)

Régionale



N.-E. = Gloucester, Northumberland, Restigouche

S.-O. = Saint John, Kings, Charlotte

N.-O. = Madawaska, Victoria, Carleton

S.-E. = Albert, Kent, Westmorland

C = York, Sunbury, Queens

Source : Statistique Canada (Recensement de la population de 2021 et Registre des entreprises)

Région	Emploi mai 2021	Entreprises décembre 2025
Nord-Est	1 610	253
Sud-Est	7 775	578
Sud-Ouest	3 680	439
Centre	2 520	320
Nord-Ouest	1 020	165