



APERÇU DES SECTEURS AU N.-B. : TRANSPORT ET ENTREPOSAGE

Types d'entreprises

Transport par camion

Services postaux, messageries et services de messagers

Transport par eau

Autres services de transport et d'entreposage (aérien, ferroviaire, etc.)

Source : Statistique Canada (SCIAN)

Professions courantes

Conducteurs de camions de transport

Facteurs

Manutentionnaires

Messagers

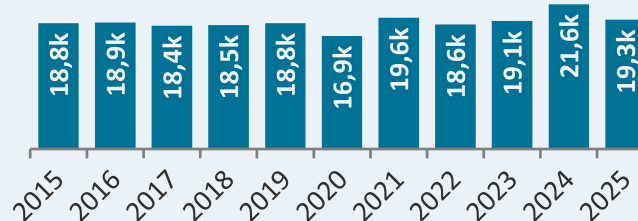
Autres préposés aux services d'information et aux services à la clientèle

Source : Statistique Canada (Recensement de la population 2021)

Emploi

19 300

Moyenne sur 12 mois (2025)

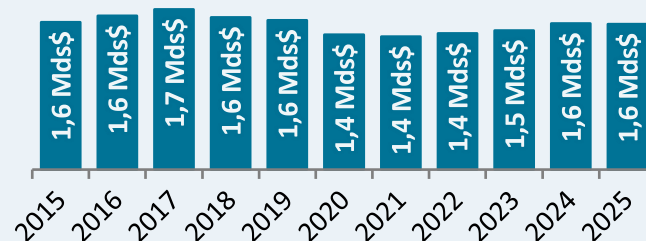


Source : Statistique Canada (EPA)

PIB réel


-0,4 %

Taux de croissance, 2019 à 2025



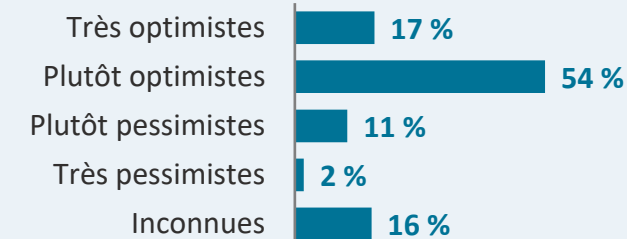
Source : Statistique Canada (PIB par industrie)

Taux de postes vacants 2025



Source : Statistique Canada (EPVS)

Optimisme des employeurs T1 2026



Perspectives d'avenir pour les 12 prochains mois

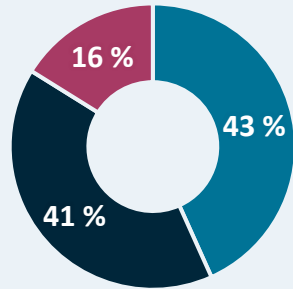
Source : Statistique Canada (ECSE)

Perspectives à long terme 2025 à 2034

6 689 Départs à la + **2 061** Variation de = **8 740** Possibilités d'emploi prévues

Source : GNB (ÉPFT) et Stokes Economics

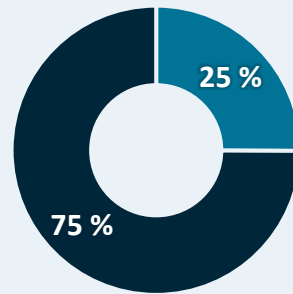
Éducation 2024/25



- Aucune étude postsecondaire (43 %)
- Certificat (41 %)
- Grade universitaire (16 %)

Source : Statistique Canada (EPA)

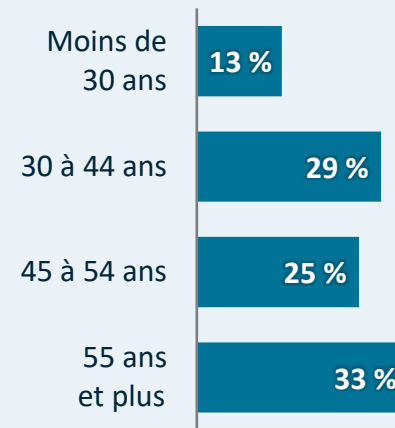
Couverture syndicale 2024/25



- Couverts par un syndicat (25 %)
- Non couverts (75 %)

Source : Statistique Canada (EPA)
Exclut les travailleurs autonomes

Âge 2024/25



Source : Statistique Canada (EPA)

Salaire horaire moyen 2024/25

29,39 \$

Canada : 33,82 \$

Hommes

Femmes

30,04 \$



27,47 \$

Aucune étude postsecondaire

Certificat

Grade universitaire

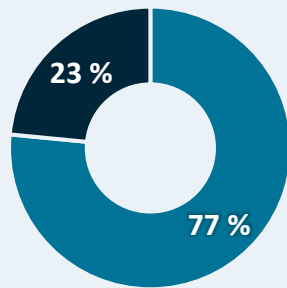
27,28 \$

28,87 \$

35,89 \$

Source : Statistique Canada (EPA)

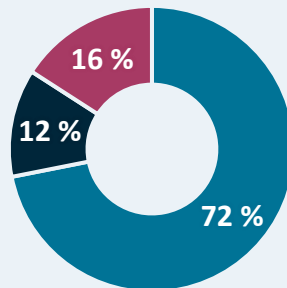
Genre 2024/25



- Hommes (77 %)
- Femmes (23 %)

Source : Statistique Canada (EPA)

Public/Privé 2024/25



- Employés du secteur privé (72 %)
- Travailleurs autonomes (12 %)
- Employés du secteur public (16 %)

Source : Statistique Canada (EPA)

Régionale



N.-E. = Gloucester, Northumberland, Restigouche
S.-E. = Albert, Kent, Westmorland
S.-O. = Saint John, Kings, Charlotte
N.-O. = Madawaska, Victoria, Carleton
C = York, Sunbury, Queens

Source : Statistique Canada (Recensement de la population de 2021 et Registre des entreprises)

Région	Emploi mai 2021	Entreprises décembre 2025
Nord-Est	1 915	225
Sud-Est	6 400	416
Sud-Ouest	3 645	273
Centre	2 380	172
Nord-Ouest	2 505	267