



## APERÇU DES SECTEURS AU N.-B. : COMMERCE DE DÉTAIL

### Types d'entreprises

Magasins de fournitures de tout genre

Magasins d'alimentation

Marchands de véhicules automobiles et de leurs pièces

Autres détaillants (p. ex. stations-service, magasins de vêtements, etc.)

Source : Statistique Canada (SCIAN)

### Professions courantes

Vendeurs et décorateurs-étalagistes en commerce de détail

Caissiers

Directeurs - commerce de détail et de gros

Garnisseurs de tablettes, commis et préposés aux commandes dans les magasins

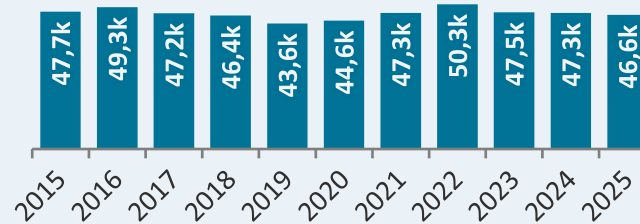
Superviseurs des ventes - commerce de détail

Source : Statistique Canada (Recensement de la population 2021)

### Emploi

**46 600**

Moyenne sur 12 mois (2025)



Source : Statistique Canada (EPA)

### PIB réel


**+2,5 %**

Taux de croissance, 2019 à 2025



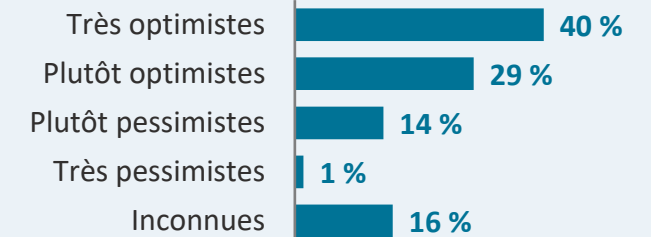
Source : Statistique Canada (PIB par industrie)

### Taux de postes vacants 2025



Source : Statistique Canada (EPVS)

### Optimisme des employeurs T1 2026



Perspectives d'avenir pour les 12 prochains mois

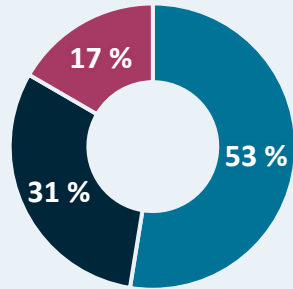
Source : Statistique Canada (ECSE)

### Perspectives à long terme 2025 à 2034

**11 354** Départs à la + **5 822** Variation de = **17 177** Possibilités d'emploi prévues

Source : GNB (ÉPFT) et Stokes Economics

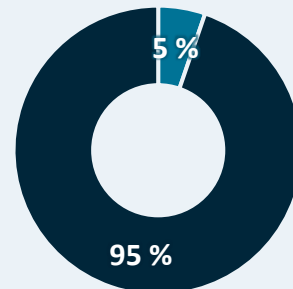
## Éducation 2024/25



- Aucune étude postsecondaire (53 %)
- Certificat (31 %)
- Grade universitaire (17 %)

Source : Statistique Canada (EPA)

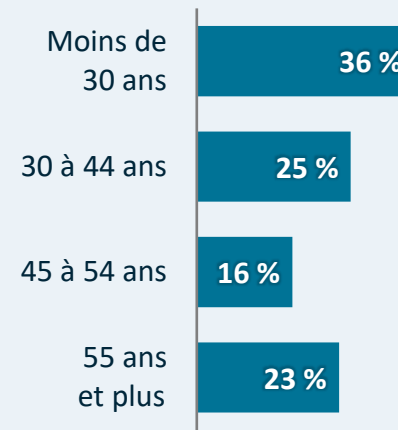
## Couverture syndicale 2024/25



- Couverts par un syndicat (5 %)
- Non couverts (95 %)

Source : Statistique Canada (EPA)  
Exclut les travailleurs autonomes

## Âge 2024/25



Source : Statistique Canada (EPA)

## Salaire horaire moyen 2024/25

**21,81 \$**

Canada : 24,40 \$

Hommes

Femmes

23,27 \$



20,47 \$

Aucune étude postsecondaire

Certificat

Grade universitaire

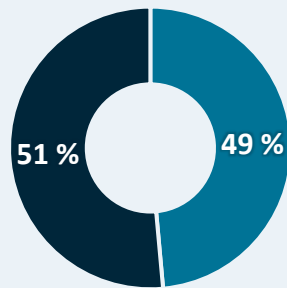
19,14 \$

23,36 \$

27,99 \$

Source : Statistique Canada (EPA)

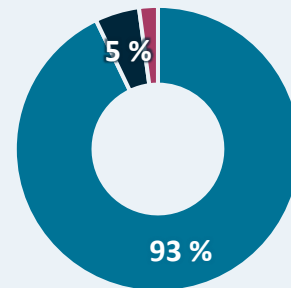
## Genre 2024/25



- Hommes (49 %)
- Femmes (51 %)

Source : Statistique Canada (EPA)

## Public/Privé 2024/25



- Employés du secteur privé (93 %)
- Travailleurs autonomes (5 %)
- Employés du secteur public (2 %)

Source : Statistique Canada (EPA)

## Régionale



N.-E. = Gloucester, Northumberland, Restigouche  
S.-E. = Albert, Kent, Westmorland  
S.-O. = Saint John, Kings, Charlotte  
N.-O. = Madawaska, Victoria, Carleton  
C = York, Sunbury, Queens

Source : Statistique Canada (Recensement de la population de 2021 et Registre des entreprises)

Région	Emploi mai 2021	Entreprises décembre 2025
Nord-Est	7 860	711
Sud-Est	12 600	942
Sud-Ouest	9 820	675
Centre	7 915	548
Nord-Ouest	4 050	338