



APERÇU DES SECTEURS AU N.-B. : COMMERCE DE GROS

Types d'entreprises

Grossistes-distributeurs de machines, de matériel et de fournitures

Grossistes-distributeurs de produits alimentaires, de boissons et de tabac

Grossistes-distributeurs de véhicules automobiles et de leurs pièces

Autres grossistes-distributeurs (p. ex. matériaux de construction, etc.)

Source : Statistique Canada (SCIAN)

Professions courantes

Directeurs - commerce de détail et de gros

Vendeurs et décorateurs-étalagistes en commerce de détail

Spécialistes des ventes techniques - commerce de gros

Représentants des ventes et des comptes - commerce de gros (non-technique)

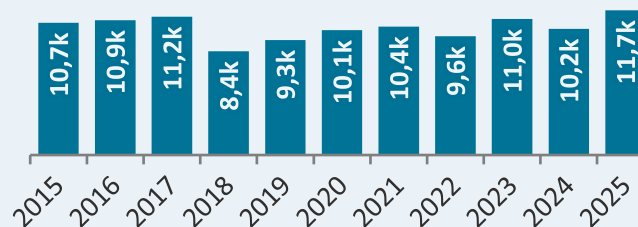
Conducteurs de camions de transport

Source : Statistique Canada (Recensement de la population 2021)

Emploi

11 700

Moyenne sur 12 mois (2025)

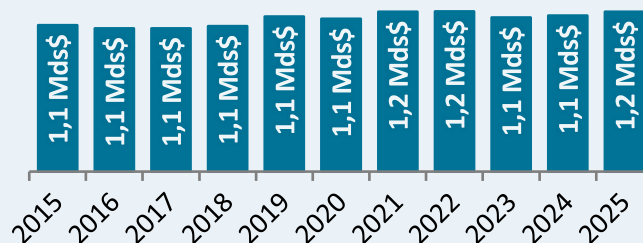


Source : Statistique Canada (EPA)

PIB réel


+0,5 %

Taux de croissance, 2019 à 2025



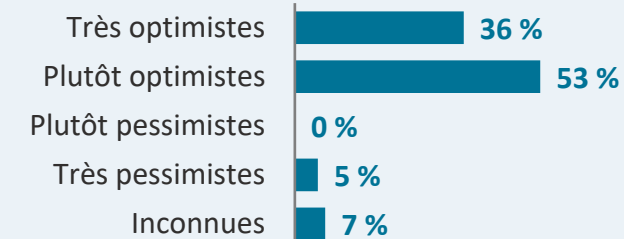
Source : Statistique Canada (PIB par industrie)

Taux de postes vacants 2025



Source : Statistique Canada (EPVS)

Optimisme des employeurs T1 2026



Perspectives d'avenir pour les 12 prochains mois

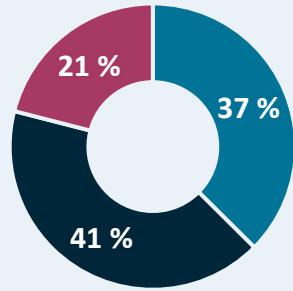
Source : Statistique Canada (ECSE)

Perspectives à long terme 2025 à 2034



Source : GNB (ÉPFT) et Stokes Economics

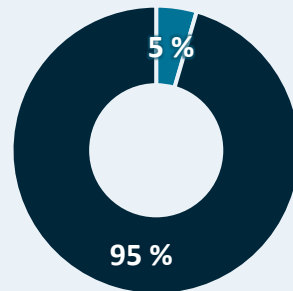
Éducation 2024/25



- Aucune étude postsecondaire (37 %)
- Certificat (41 %)
- Grade universitaire (21 %)

Source : Statistique Canada (EPA)

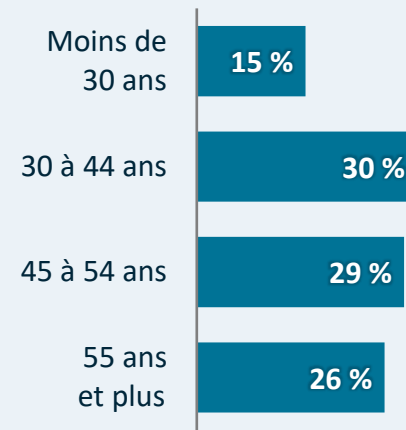
Couverture syndicale 2024/25



- Couverts par un syndicat (5 %)
- Non couverts (95 %)

Source : Statistique Canada (EPA)
Exclut les travailleurs autonomes

Âge 2024/25



Source : Statistique Canada (EPA)

Salaire horaire moyen 2024/25

31,58 \$

Canada : 36,73 \$

Hommes

Femmes

31,33 \$



32,26 \$

Aucune étude postsecondaire

Certificat

Grade universitaire

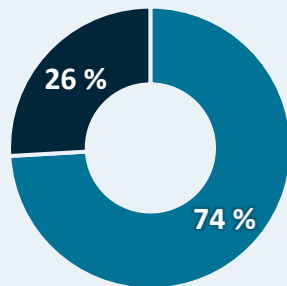
27,62 \$

31,47 \$

38,88 \$

Source : Statistique Canada (EPA)

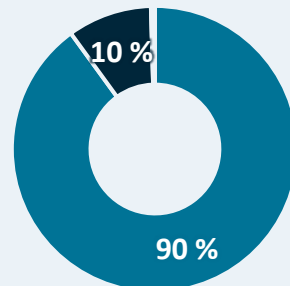
Genre 2024/25



- Hommes (74 %)
- Femmes (26 %)

Source : Statistique Canada (EPA)

Public/Privé 2024/25



- Employés du secteur privé (90 %)
- Travailleurs autonomes (10 %)
- Employés du secteur public (0 %)

Source : Statistique Canada (EPA)

Régionale



N.-E. = Gloucester, Northumberland, Restigouche
S.-E. = Albert, Kent, Westmorland
S.-O. = Saint John, Kings, Charlotte
N.-O. = Madawaska, Victoria, Carleton
C = York, Sunbury, Queens

Source : Statistique Canada (Recensement de la population de 2021 et Registre des entreprises)

Région	Emploi mai 2021	Entreprises décembre 2025
Nord-Est	915	138
Sud-Est	3 330	397
Sud-Ouest	2 360	177
Centre	1 270	124
Nord-Ouest	810	95