



APERÇU DES SECTEURS AU N.-B. : CONSTRUCTION

Types d'entreprises

Construction résidentielle

Construction non résidentielle

Travaux de génie civil

Entrepreneurs spécialisés

Source : Statistique Canada (SCIAN)

Professions courantes

Aides de soutien des métiers et manoeuvres en construction

Charpentiers-menuisiers

Électriciens (sauf électriciens industriels et de réseaux électriques)

Conducteurs d'équipement lourd (sauf les grues)

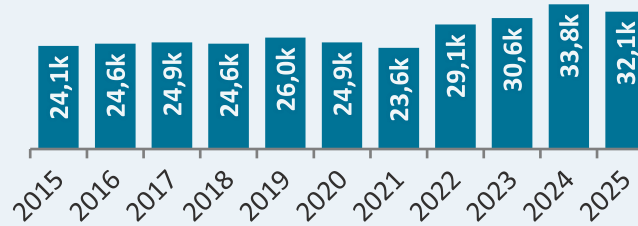
Directeurs de la construction

Source : Statistique Canada (Recensement de la population 2021)

Emploi

32 100

Moyenne sur 12 mois (2025)

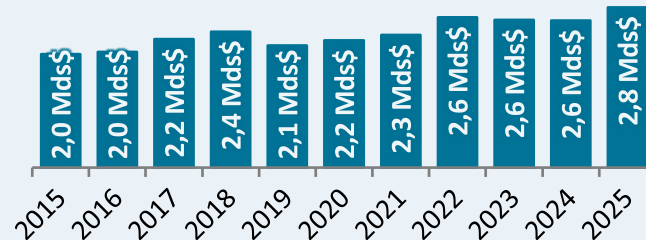


Source : Statistique Canada (EPA)

PIB réel


+4,7 %

Taux de croissance, 2019 à 2025



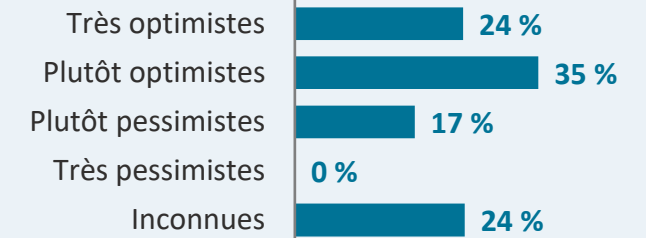
Source : Statistique Canada (PIB par industrie)

Taux de postes vacants 2025



Source : Statistique Canada (EPVS)

Optimisme des employeurs T1 2026



Perspectives d'avenir pour les 12 prochains mois

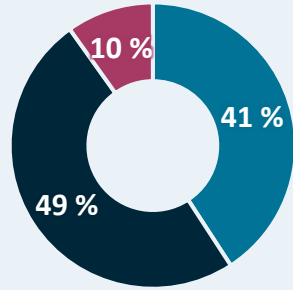
Source : Statistique Canada (ECSE)

Perspectives à long terme 2025 à 2034



Source : GNB (ÉPFT) et Stokes Economics

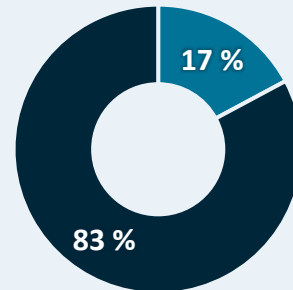
Éducation 2024/25



- Aucune étude postsecondaire (41 %)
- Certificat (49 %)
- Grade universitaire (10 %)

Source : Statistique Canada (EPA)

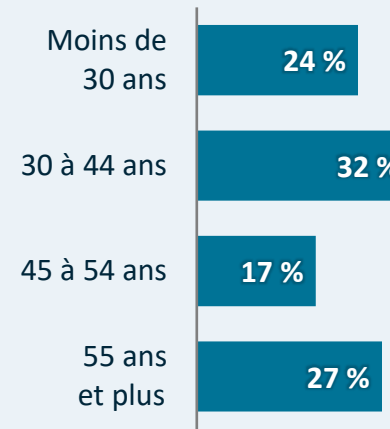
Couverture syndicale 2024/25



- Couverts par un syndicat (17 %)
- Non couverts (83 %)

Source : Statistique Canada (EPA)
Exclut les travailleurs autonomes

Âge 2024/25



Source : Statistique Canada (EPA)

Salaire horaire moyen 2024/25

29,93 \$
Canada : 37,27 \$

Hommes **Femmes**

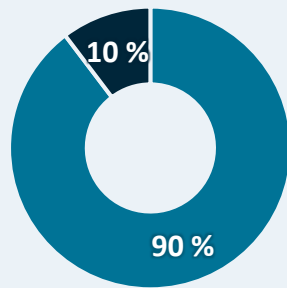
30,29 \$ ♂ **27,24 \$** ♀

Aucune étude postsecondaire **Certificat** **Grade universitaire**

26,08 \$ **32,11 \$** **34,66 \$**

Source : Statistique Canada (EPA)

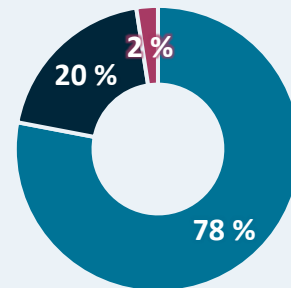
Genre 2024/25



- Hommes (90 %)
- Femmes (10 %)

Source : Statistique Canada (EPA)

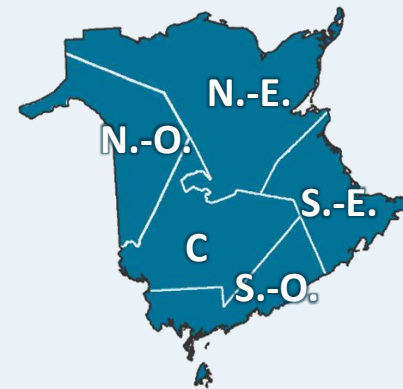
Public/Privé 2024/25



- Employés du secteur privé (78 %)
- Travailleurs autonomes (20 %)
- Employés du secteur public (2 %)

Source : Statistique Canada (EPA)

Régionale



N.-E. = Gloucester, Northumberland, Restigouche S.-E. = Albert, Kent, Westmorland
S.-O. = Saint John, Kings, Charlotte N.-O. = Madawaska, Victoria, Carleton
C = York, Sunbury, Queens

Source : Statistique Canada (Recensement de la population de 2021 et Registre des entreprises)

| Région | Emploi mai 2021 | Entreprises décembre 2025 |
|------------|-----------------|---------------------------|
| Nord-Est | 3 905 | 575 |
| Sud-Est | 6 850 | 1 056 |
| Sud-Ouest | 5 545 | 682 |
| Centre | 4 475 | 587 |
| Nord-Ouest | 2 065 | 324 |