



APERÇU DES SECTEURS AU N.-B. : SERVICES PUBLICS

Types d'entreprises

Production d'électricité

Transport, gestion et distribution d'électricité

Distribution de gaz naturel

Réseaux d'aqueduc et d'égout et autres

Source : Statistique Canada (SCIAN)

Professions courantes

Mécaniciens de centrales et opérateurs de réseaux électriques

Monteurs de lignes électriques et de câbles

Surveillants dans le raffinage du pétrole, dans le traitement du gaz et des produits chimiques et dans les services d'utilité publique

Ingénieurs électriciens et électroniciens

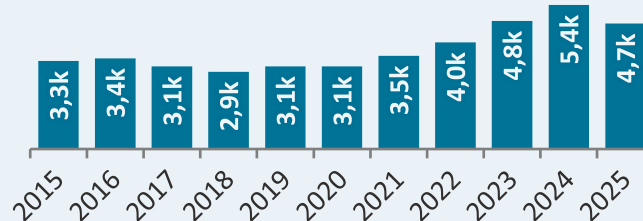
Ingénieurs mécaniciens

Source : Statistique Canada (Recensement de la population 2021)

Emploi

4 700

Moyenne sur 12 mois (2025)

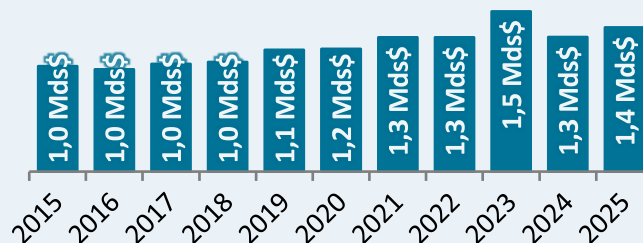


Source : Statistique Canada (EPA)

PIB réel

+3,0 %

Taux de croissance, 2019 à 2025



Source : Statistique Canada (PIB par industrie)

Taux de postes vacants 2025



Source : Statistique Canada (EPVS)

Optimisme des employeurs T1 2026

S.O.

Perspectives d'avenir pour les 12 prochains mois

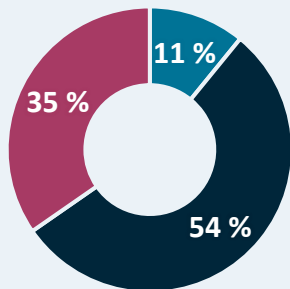
Source : Statistique Canada (ECSE)

Perspectives à long terme 2025 à 2034



Source : GNB (ÉPFT) et Stokes Economics

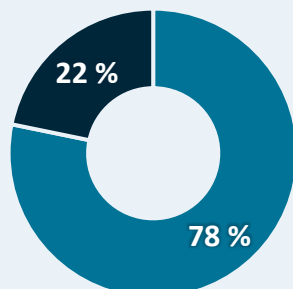
Éducation 2024/25



- Aucune étude postsecondaire (11 %)
- Certificat (54 %)
- Grade universitaire (35 %)

Source : Statistique Canada (EPA)

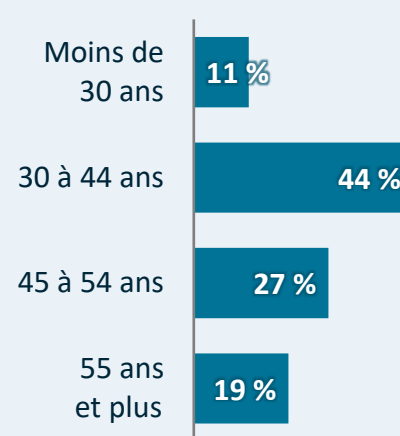
Couverture syndicale 2024/25



- Couverts par un syndicat (78 %)
- Non couverts (22 %)

Source : Statistique Canada (EPA)
Exclut les travailleurs autonomes

Âge 2024/25



Source : Statistique Canada (EPA)

Salaire horaire moyen 2024/25

45,43 \$

Canada : 54,42 \$

Hommes

Femmes

46,64 \$



41,64 \$

Aucune étude postsecondaire

Certificat

Grade universitaire

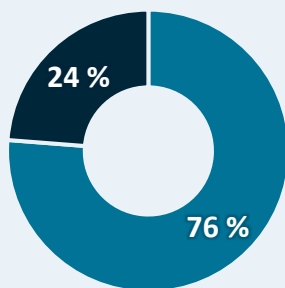
38,60 \$

43,00 \$

51,41 \$

Source : Statistique Canada (EPA)

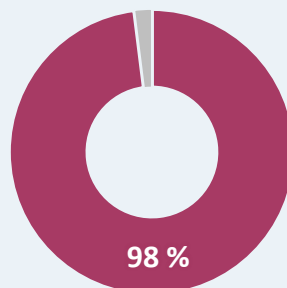
Genre 2024/25



- Hommes (76 %)
- Femmes (24 %)

Source : Statistique Canada (EPA)

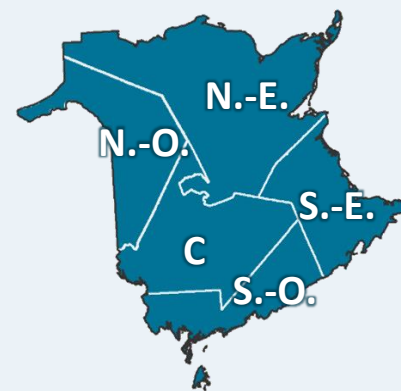
Public/Privé 2024/25



- Employés du secteur privé (S.O.*)
- Travailleurs autonomes (S.O.*)
- Employés du secteur public (98 %)

Source : Statistique Canada (EPA)

Régionale



N.-E. = Gloucester, Northumberland, Restigouche S.-E. = Albert, Kent, Westmorland
S.-O. = Saint John, Kings, Charlotte C = York, Sunbury, Queens
N.-O. = Madawaska, Victoria, Carleton

Source : Statistique Canada (Recensement de la population de 2021 et Registre des entreprises)

Région	Emploi mai 2021	Entreprises décembre 2025
Nord-Est	480	10
Sud-Est	310	7
Sud-Ouest	1 625	12
Centre	1 250	8
Nord-Ouest	155	7