



APERÇU DES SECTEURS AU N.-B. :

# EXTRACTION MINIÈRE ET EXPLOITATION EN CARRIÈRE

## Types d'entreprises

Extraction de minerais métalliques

Extraction de charbon et de minerais non métalliques

Extraction de pétrole et de gaz

Activités de soutien à l'extraction minière, pétrolière et gazière

Source : Statistique Canada (SCIAN)

## Professions courantes

Conducteurs d'équipement lourd (sauf les grues)

Mineurs d'extraction et de préparation, mines souterraines

Mécaniciens de chantier et mécaniciens industriels

Mécaniciens d'équipement lourd

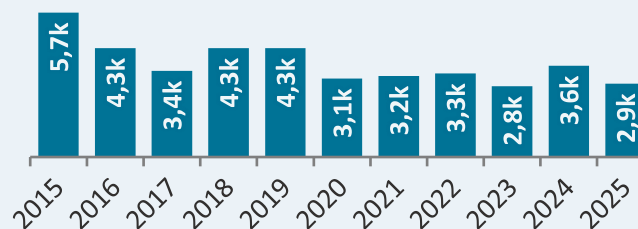
Surveillants de l'exploitation des mines et des carrières

Source : Statistique Canada (Recensement de la population 2021)

## Emploi

# 2 900

Moyenne sur 12 mois (2025)

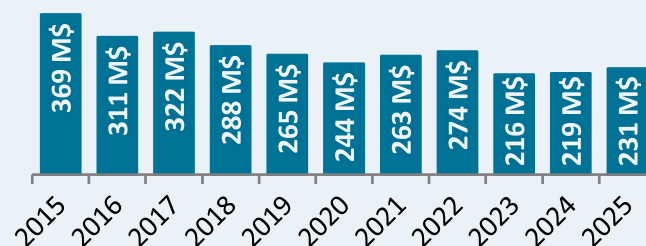


Source : Statistique Canada (EPA)

## PIB réel

# -2,3 %

Taux de croissance, 2019 à 2025



Source : Statistique Canada (PIB par industrie)

## Taux de postes vacants 2025



Source : Statistique Canada (EPVS)

## Optimisme des employeurs T1 2026

# S.O.

Perspectives d'avenir pour les 12 prochains mois

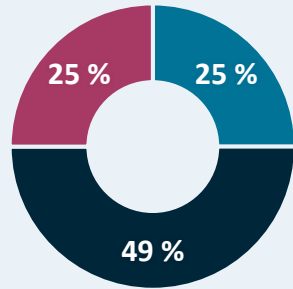
Source : Statistique Canada (ECSE)

## Perspectives à long terme 2025 à 2034



Source : GNB (ÉPFT) et Stokes Economics

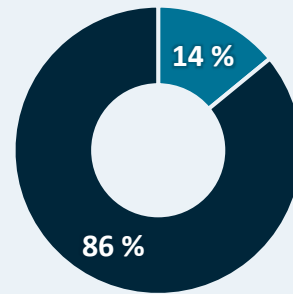
## Éducation 2024/25



- Aucune étude postsecondaire (25 %)
- Certificat (49 %)
- Grade universitaire (25 %)

Source : Statistique Canada (EPA)

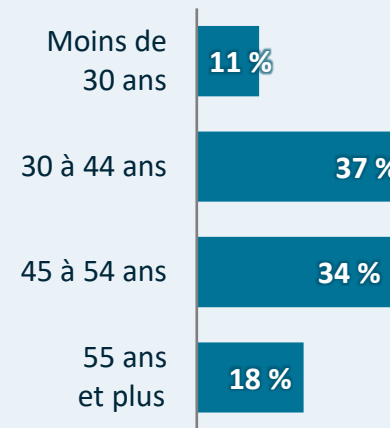
## Couverture syndicale 2024/25



- Couverts par un syndicat (14 %)
- Non couverts (86 %)

Source : Statistique Canada (EPA)  
Exclut les travailleurs autonomes

## Âge 2024/25



Source : Statistique Canada (EPA)

## Salaire horaire moyen 2024/25

**46,43 \$**

Canada : 53,53 \$

Hommes

Femmes

47,81 \$



39,90 \$

Aucune étude postsecondaire

Certificat

Grade universitaire

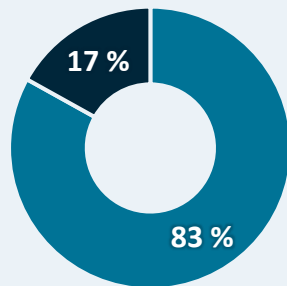
34,39 \$

46,17 \$

59,69 \$

Source : Statistique Canada (EPA)

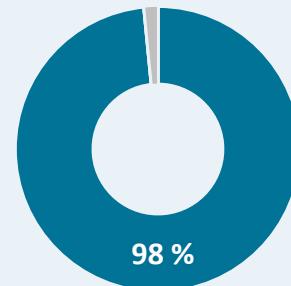
## Genre 2024/25



- Hommes (83 %)
- Femmes (17 %)

Source : Statistique Canada (EPA)

## Public/Privé 2024/25



- Employés du secteur privé (98 %)
- Travailleurs autonomes (S.O.\*)
- Employés du secteur public (S.O.\*)

Source : Statistique Canada (EPA)

## Régionale



N.-E. = Gloucester, Northumberland, Restigouche  
S.-E. = Albert, Kent, Westmorland  
S.-O. = Saint John, Kings, Charlotte  
N.-O. = Madawaska, Victoria, Carleton  
C = York, Sunbury, Queens

Source : Statistique Canada (Recensement de la population de 2021 et Registre des entreprises)

Région	Emploi mai 2021	Entreprises décembre 2025
Nord-Est	1 290	27
Sud-Est	705	15
Sud-Ouest	490	16
Centre	250	6
Nord-Ouest	95	1