



APERÇU DES SECTEURS AU N.-B. : PÊCHE, CHASSE ET PIÉGEAGE

Types d'entreprises

- Pêche en eau salée
- Pêche en eau douce
- Chasse et piégeage
- Ramassage de vers de terre

Source : Statistique Canada (SCIAN)

Professions courantes

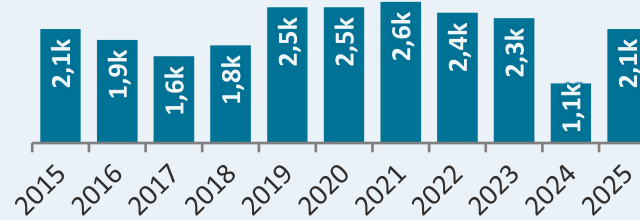
- Pêcheurs indépendants
- Matelots de pont sur les bateaux de pêche
- Préposés à la pose et à l'entretien des pièces mécaniques d'automobiles et de camions et équipements lourds
- Manoeuvres dans la transformation du poisson et des fruits de mer
- Manoeuvres de l'aquaculture et de la mariculture

Source : Statistique Canada (Recensement de la population 2021)

Emploi

2 100

Moyenne sur 12 mois (2025)

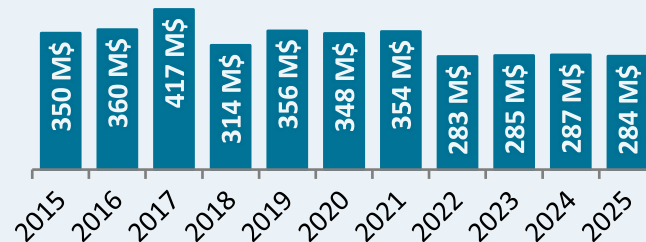


Source : Statistique Canada (EPA)

PIB réel

-3,7 %

Taux de croissance, 2019 à 2025



Source : Statistique Canada (PIB par industrie)

Taux de postes vacants 2025

S.O.

Source : Statistique Canada (EPVS)

Optimisme des employeurs T1 2026

S.O.

Perspectives d'avenir pour les 12 prochains mois

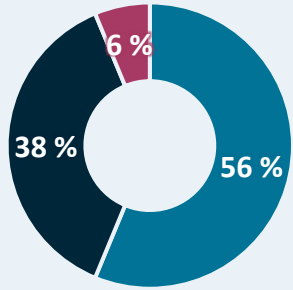
Source : Statistique Canada (ECSE)

Perspectives à long terme 2025 à 2034

$$438 \text{ Départs à la} + (-13 \text{ Variation de}) = 428 \text{ Possibilités d'emploi prévues}$$

Source : GNB (ÉPFT) et Stokes Economics

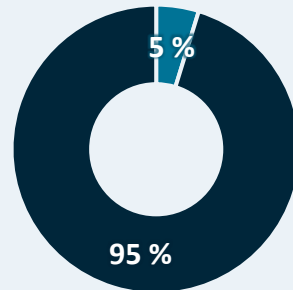
Éducation 2024/25



- Aucune étude postsecondaire (56 %)
- Certificat (38 %)
- Grade universitaire (6 %)

Source : Statistique Canada (EPA)

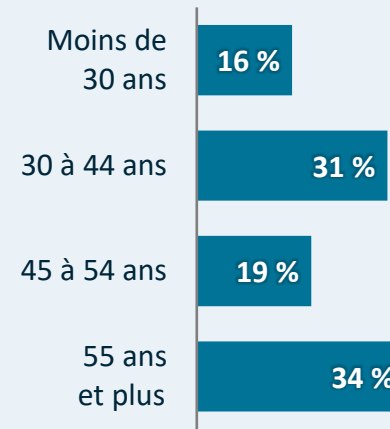
Couverture syndicale 2024/25



- Couverts par un syndicat (5 %)
- Non couverts (95 %)

Source : Statistique Canada (EPA)
Exclut les travailleurs autonomes

Âge 2024/25



Source : Statistique Canada (EPA)

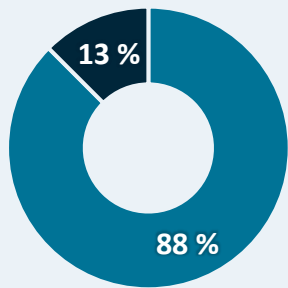
Salaire horaire moyen 2024/25

25,76 \$
Canada : 28,09 \$

Hommes		Femmes	
26,11 \$	♂	♀	S.O.*
Aucune étude postsecondaire	Certificat	Grade universitaire	
25,53 \$	S.O.*	S.O.*	

Source : Statistique Canada (EPA)

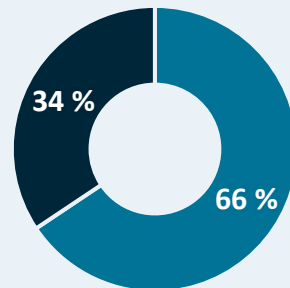
Genre 2024/25



- Hommes (88 %)
- Femmes (13 %)

Source : Statistique Canada (EPA)

Public/Privé 2024/25



- Employés du secteur privé (66 %)
- Travailleurs autonomes (34 %)
- Employés du secteur public (0 %)

Source : Statistique Canada (EPA)

Régionale



N.-E. = Gloucester, Northumberland, Restigouche
S.-E. = Albert, Kent, Westmorland
S.-O. = Saint John, Kings, Charlotte
N.-O. = Madawaska, Victoria, Carleton
C = York, Sunbury, Queens

Source : Statistique Canada (Recensement de la population de 2021 et Registre des entreprises)

Région	Emploi mai 2021	Entreprises décembre 2025
Nord-Est	2 450	686
Sud-Est	515	371
Sud-Ouest	815	208
Centre	60	7
Nord-Ouest	25	1