



APERÇU DES SECTEURS AU N.-B. : FORESTERIE

Types d'entreprises

Exploitation de terres à bois

Pépinières forestières et récolte de produits forestiers

Exploitation forestière

Activités de soutien à la foresterie

Source : Statistique Canada (SCIAN)

Professions courantes

Conducteurs de machines d'abattage d'arbres

Manoeuvres de l'exploitation forestière

Ouvriers en sylviculture et en exploitation forestière

Opérateurs de scies à chaîne et d'engins de débardage

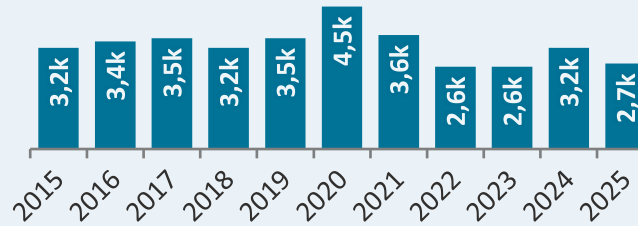
Technologues et techniciens en sciences forestières

Source : Statistique Canada (Recensement de la population 2021)

Emploi

2 700

Moyenne sur 12 mois (2025)

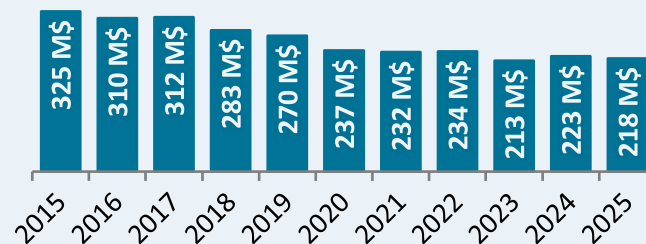


Source : Statistique Canada (EPA)

PIB réel

-3,5 %

Taux de croissance, 2019 à 2025



Source : Statistique Canada (PIB par industrie)

Taux de postes vacants 2025



Source : Statistique Canada (EPVS)

Optimisme des employeurs T1 2026

S.O.

Perspectives d'avenir pour les 12 prochains mois

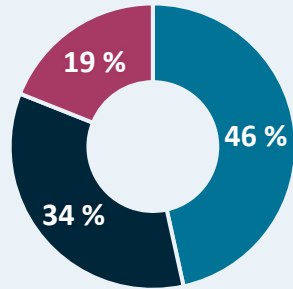
Source : Statistique Canada (ECSE)

Perspectives à long terme 2025 à 2034



Source : GNB (ÉPFT) et Stokes Economics

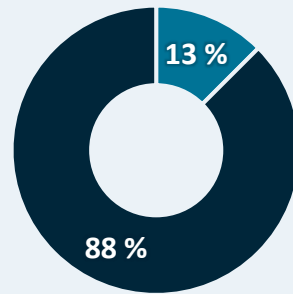
Éducation 2024/25



- Aucune étude postsecondaire (46 %)
- Certificat (34 %)
- Grade universitaire (19 %)

Source : Statistique Canada (EPA)

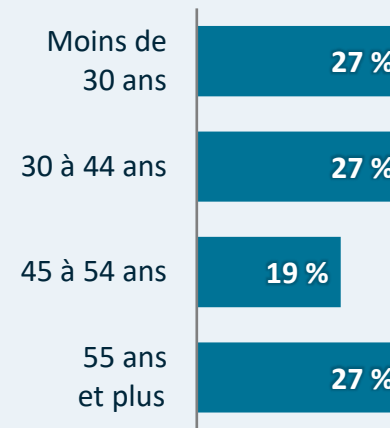
Couverture syndicale 2024/25



- Couverts par un syndicat (13 %)
- Non couverts (88 %)

Source : Statistique Canada (EPA)
Exclut les travailleurs autonomes

Âge 2024/25



Source : Statistique Canada (EPA)

Salaire horaire moyen 2024/25

29,75 \$

Canada : 35,09 \$

Hommes

Femmes

29,52 \$



S.O.*

Aucune étude postsecondaire

Certificat

Grade universitaire

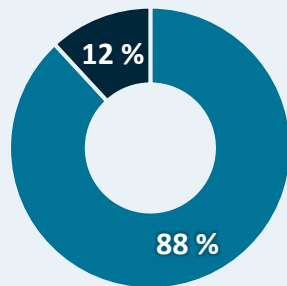
25,24 \$

28,89 \$

39,72 \$

Source : Statistique Canada (EPA)

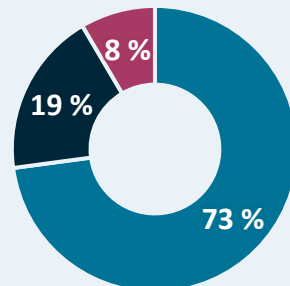
Genre 2024/25



- Hommes (88 %)
- Femmes (12 %)

Source : Statistique Canada (EPA)

Public/Privé 2024/25



- Employés du secteur privé (73 %)
- Travailleurs autonomes (19 %)
- Employés du secteur public (8 %)

Source : Statistique Canada (EPA)

Régionale



N.-E. = Gloucester, Northumberland, Restigouche

S.-O. = Saint John, Kings, Charlotte

N.-O. = Madawaska, Victoria, Carleton

S.-E. = Albert, Kent, Westmorland

C = York, Sunbury, Queens

Source : Statistique Canada (Recensement de la population de 2021 et Registre des entreprises)

Région	Emploi mai 2021	Entreprises décembre 2025
Nord-Est	465	148
Sud-Est	185	40
Sud-Ouest	345	52
Centre	385	67
Nord-Ouest	505	95