



APERÇU DES SECTEURS AU N.-B. : AGRICULTURE

Types d'entreprises

Cultures agricoles

Élevage

Aquaculture

Activités de soutien à l'agriculture

Source : Statistique Canada (SCIAN)

Professions courantes

Gestionnaires en agriculture

Ouvriers spécialisés dans l'élevage et opérateurs de machineries agricoles

Manoeuvres aux soins du bétail

Manoeuvres de pépinières et de serres

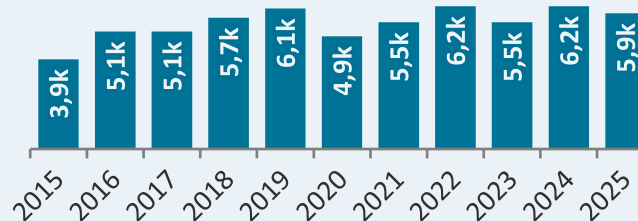
Manoeuvres à la récolte

Source : Statistique Canada (Recensement de la population 2021)

Emploi

5 900

Moyenne sur 12 mois (2025)

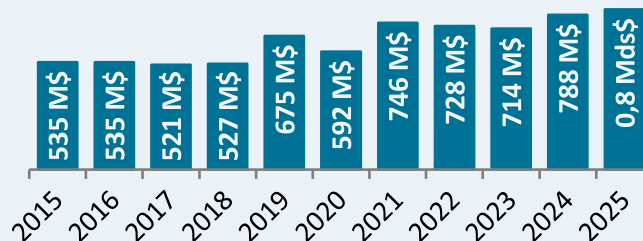


Source : Statistique Canada (EPA)

PIB réel

+3,2 %

Taux de croissance, 2019 à 2025



Source : Statistique Canada (PIB par industrie)

Taux de postes vacants 2025



Source : Statistique Canada (EPVS)

Optimisme des employeurs T1 2026

S.O.

Perspectives d'avenir pour les 12 prochains mois

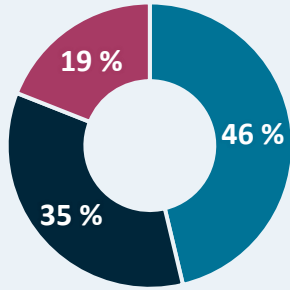
Source : Statistique Canada (ECSE)

Perspectives à long terme 2025 à 2034



Source : GNB (ÉPFT) et Stokes Economics

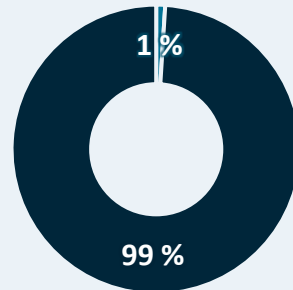
Éducation 2024/25



- Aucune étude postsecondaire (46 %)
- Certificat (35 %)
- Grade universitaire (19 %)

Source : Statistique Canada (EPA)

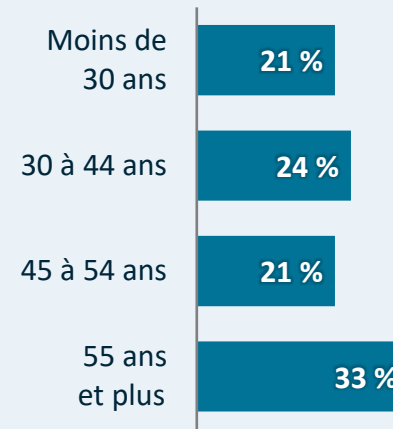
Couverture syndicale 2024/25



- Couverts par un syndicat (1 %)
- Non couverts (99 %)

Source : Statistique Canada (EPA)
Exclut les travailleurs autonomes

Âge 2024/25



Source : Statistique Canada (EPA)

Salaire horaire moyen 2024/25

24,69 \$

Canada : 25,40 \$

Hommes

Femmes

25,02 \$



23,93 \$

Aucune étude postsecondaire

Certificat

Grade universitaire

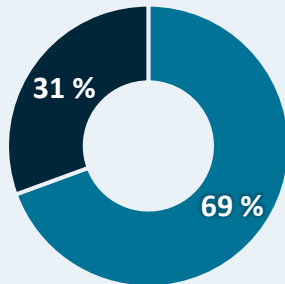
22,01 \$

27,84 \$

26,22 \$

Source : Statistique Canada (EPA)

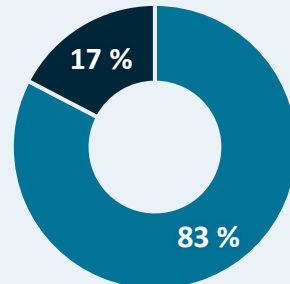
Genre 2024/25



- Hommes (69 %)
- Femmes (31 %)

Source : Statistique Canada (EPA)

Public/Privé 2024/25



- Employés du secteur privé (83 %)
- Travailleurs autonomes (17 %)
- Employés du secteur public (0 %)

Source : Statistique Canada (EPA)

Régionale



N.-E. = Gloucester, Northumberland, Restigouche S.-E. = Albert, Kent, Westmorland
S.-O. = Saint John, Kings, Charlotte
N.-O. = Madawaska, Victoria, Carleton
C = York, Sunbury, Queens

Source : Statistique Canada (Recensement de la population de 2021 et Registre des entreprises)

Région	Emploi mai 2021	Entreprises décembre 2025
Nord-Est	1 005	167
Sud-Est	1 240	158
Sud-Ouest	1 580	103
Centre	725	82
Nord-Ouest	1 625	204