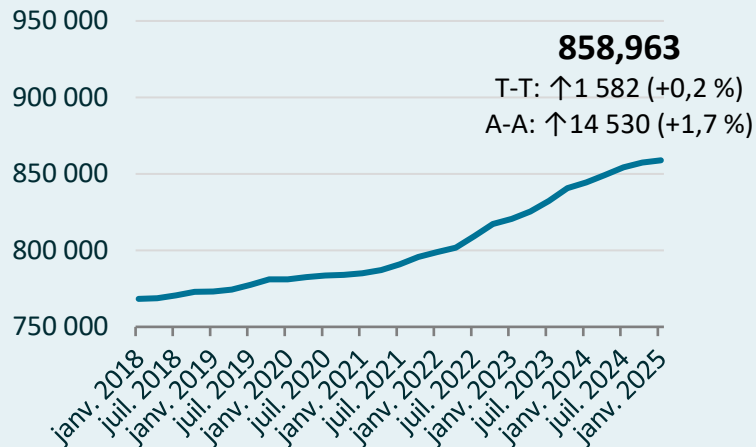


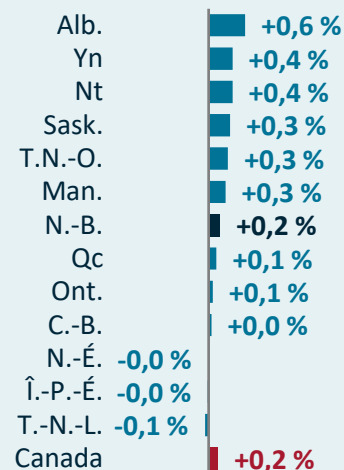
Population



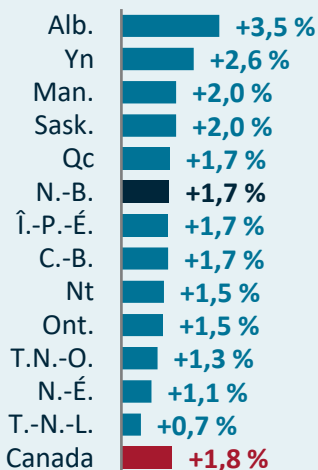
T-T = variation d'un trimestre à l'autre. A-A = variation d'une année à l'autre.

Croissance

D'un trimestre sur l'autre



D'une année sur l'autre



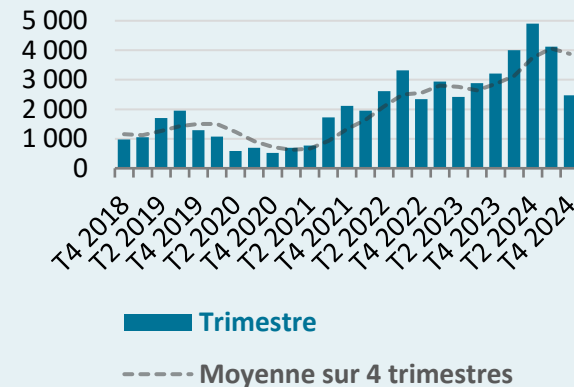
APERÇU DES DONNÉES DÉMOGRAPHIQUES TRIMESTRIELLES EN DATE DU 1ER JANVIER 2025

Sources de variation

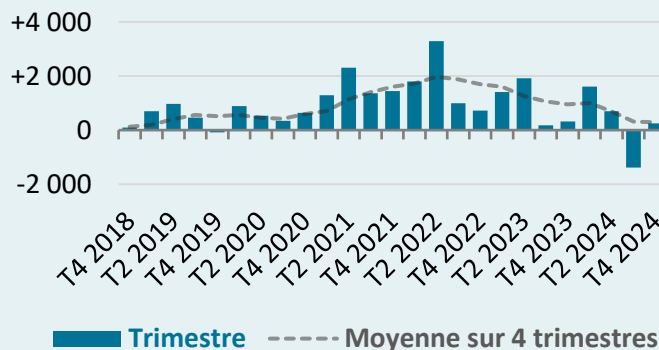
	Trimestre	4 derniers trimestres
Naissances	1 577	6 343
Décès	2 567*	9 652*
Interprovinciale (nette)	252	1 183
Immigration	2 478	15 497
Résidents non permanents (nets)	- 101	1 483
Émigration (nette)*	57	324
Total	+1 582	+14 530

*Niveau record

Immigration



Migration interprovinciale nette



Au N.-B. en provenance de :	Trimestre	4 derniers trimestres
Ontario	+359	+3 079
Nouvelle-Écosse	-28	+199
Québec	-267	-1 695
Alberta	-121	-728
Autres provinces	+309	+328
Total	+252	+1 183