

Rapport sur les postes vacants

Nouveau-Brunswick – T4 2024 (oct. à déc. 2024)



Postes vacants¹

9 355

Par rapport au T4 2023 ↓ 21,6 %

Taux de postes vacants

2,7 %

Par rapport au T4 2023 ↓ 0,8 p.p.

Salaires moyen offert

26,40 \$


Par rapport au T4 2023 ↑ 6,7 %

Chômeurs par poste vacant²

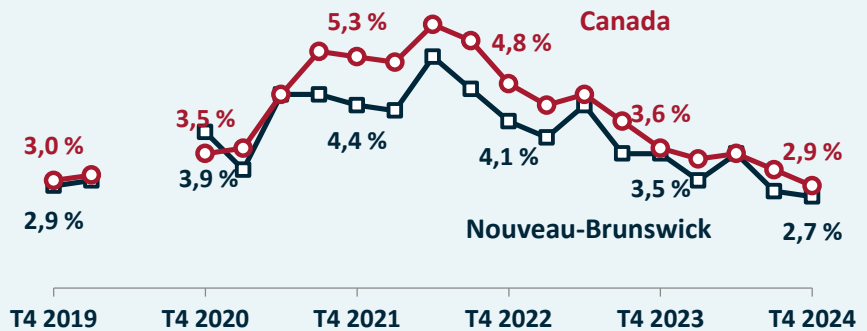
4^{ème} plus haut
parmi les 10 provinces

Placement au T4 2023 3^{ème}

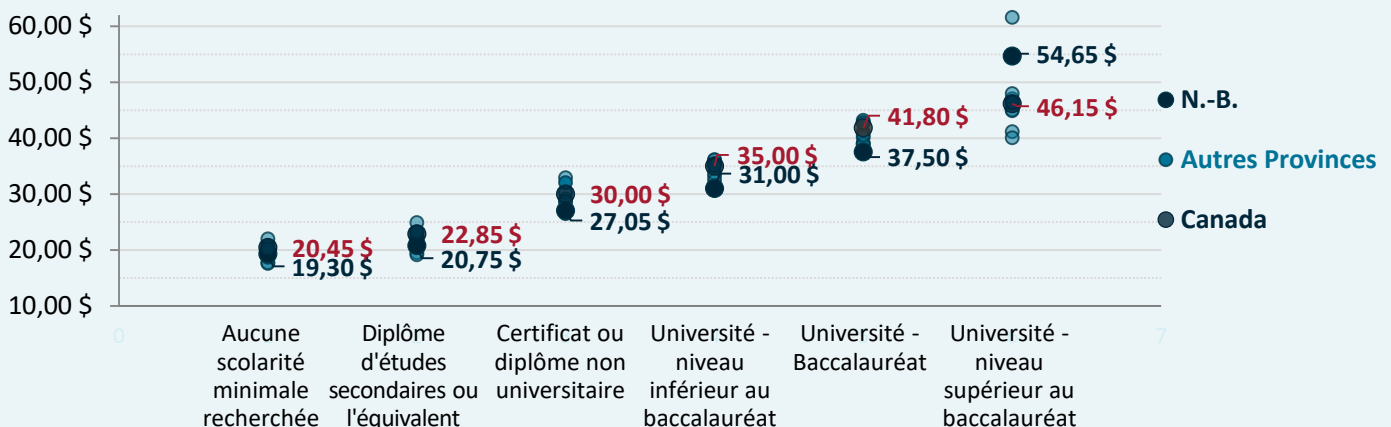
Taux de postes vacants par province



Taux de postes vacants : Nouveau-Brunswick et Canada



Salaires moyen offert en fonction du niveau de scolarité minimal recherché



(1) Un poste est vacant s'il satisfait aux conditions suivantes : il existe un poste qui est vacant à la date de référence ou qui le deviendra au cours du mois; il y a des tâches à accomplir durant le mois pour le poste en question; et l'employeur cherche activement un travailleur à l'extérieur de l'organisation afin de pourvoir le poste.

(2) Ce ratio indique combien de chômeurs sont disponibles pour chaque poste vacant et constitue une mesure de la tension sur le marché du travail.

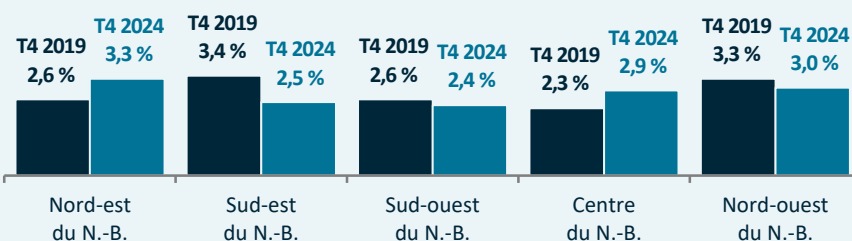
Taux de postes vacants, selon certaines industries

	Nouveau-Brunswick		Canada (T4 2024)
	T4 2019	T4 2024	
Agriculture, foresterie, pêche et chasse	2,0 %	2,1 %	2,9 %
Construction	2,2 %	3,1 %	2,9 %
Fabrication	3,6 %	2,5 %	2,0 %
Commerce de détail	2,5 %	2,4 %	2,6 %
Transport et entreposage	2,9 %	3,2 %	3,4 %
Finance et assurances	3,8 %	1,7 %	2,2 %
Services professionnels, scientifiques et techniques	3,0 %	2,3 %	2,9 %
Services d'enseignement	0,8 %	1,1 %	1,4 %
Soins de santé et assistance social	3,5 %	4,1 %	4,7 %
Arts, spectacles et loisirs	1,7 %	1,9 %	2,3 %
Services d'hébergement et de restauration	5,1 %	2,3 %	3,8 %
Autres secteurs	2,3 %	2,6 %	2,5 %

Postes vacants par grande catégorie professionnelle

	Postes vacants au N.-B.
Membres des corps législatifs et cadres supérieurs	10
Affaires, finance et administration	960
Sciences naturelles et appliquées et domaines apparentés	480
Secteur de la santé	2 025
Enseignement, droit et services sociaux, communautaires et gouvernementaux	765
Arts, culture, sports et loisirs	75
Vente et services	2 530
Métiers, transport, machinerie et domaines apparentés	1 705
Ressources naturelles, agriculture et production connexe	175
Fabrication et services d'utilité publique	635

Taux de postes vacants par région



Postes vacants par niveau de scolarité

