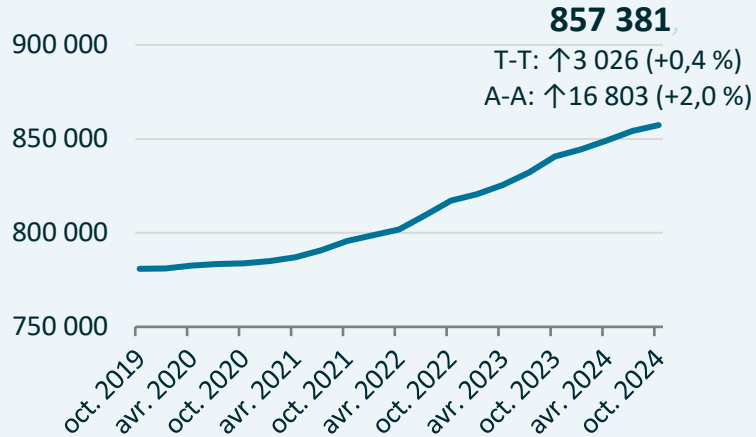



Population



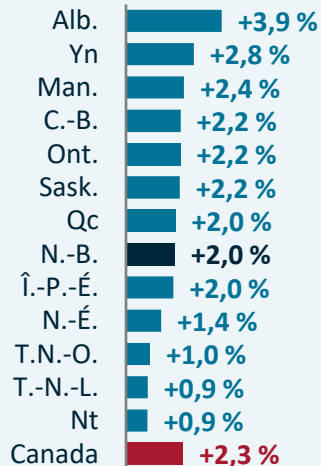
T-T = variation d'un trimestre à l'autre. A-A = variation d'une année à l'autre.

Croissance

D'un trimestre sur l'autre



D'une année sur l'autre



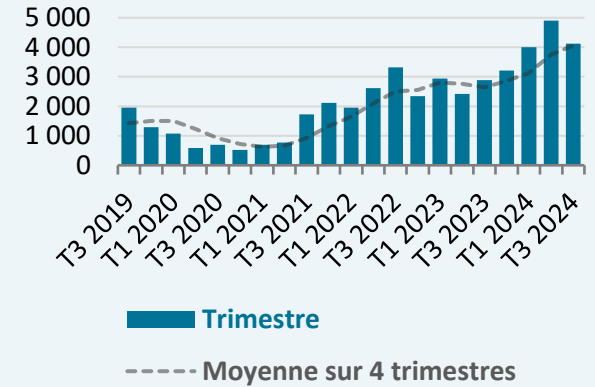
APERÇU DES DONNÉES DÉMOGRAPHIQUES TRIMESTRIELLES EN DATE DU 1ER OCTOBRE 2024

Sources de variation

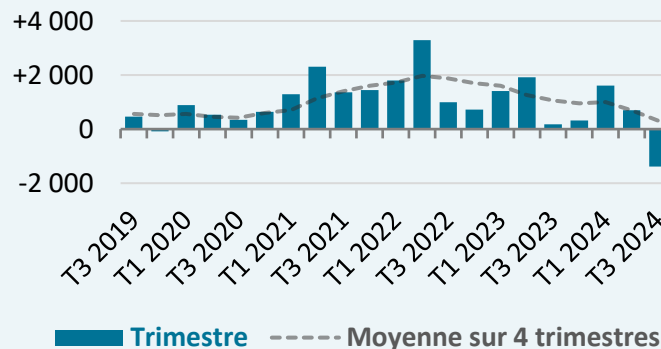
	Trimestre	4 derniers trimestres
Naissances	1 650	6 292
Décès	2 250	9 629*
Interprovinciale (nette)	-1 378	1 249
Immigration	4 124	16 229*
Résidents non permanents (nets)	924	2 982
Émigration (nette)*	44	320
Total	+3 026	+16 803

*Niveau record

Immigration



Migration interprovinciale nette



Au N.-B. en provenance de :	Trimestre	4 derniers trimestres
Ontario	+224	+3 281
Nouvelle-Écosse	-85	+101
Québec	-920	-1 527
Alberta	-528	-860
Autres provinces	-69	+254
Total	-1 378	+1 249