

# Rapport sur les postes vacants

## Nouveau-Brunswick – T3 2024 (juil. à sept. 2024)



### Postes vacants<sup>1</sup>

9 855

Par rapport au T3 2023 ↓ 20,4 %

### Taux de postes vacants

2,8 %

Par rapport au T3 2023 ↓ 0,7 p.p.

### Salaires moyens offerts

25,45 \$

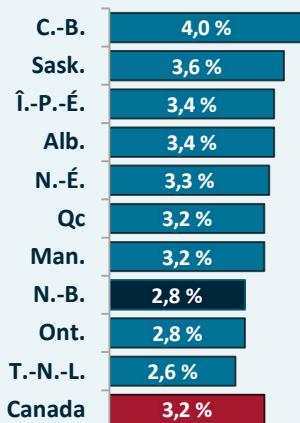
Par rapport au T3 2023 ↑ 8,8 %

### Chômeurs par poste vacant<sup>2</sup>

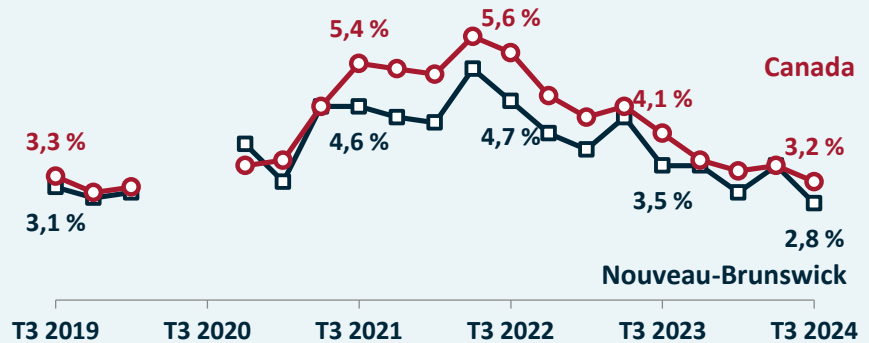
3ème plus haut  
parmi les 10 provinces

Placement au T3 2023 2ème

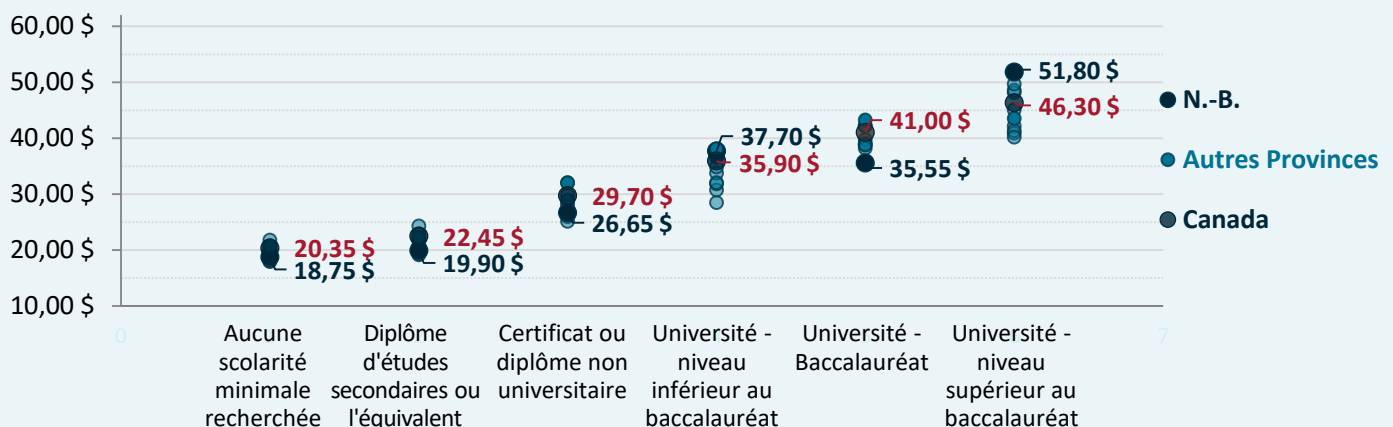
### Taux de postes vacants par province



### Taux de postes vacants : Nouveau-Brunswick et Canada



### Salaires moyens offerts en fonction du niveau de scolarité minimal recherché



(1) Un poste est vacant s'il satisfait aux conditions suivantes : il existe un poste qui est vacant à la date de référence ou qui le deviendra au cours du mois; il y a des tâches à accomplir durant le mois pour le poste en question; et l'employeur cherche activement un travailleur à l'extérieur de l'organisation afin de pourvoir le poste.

(2) Ce ratio indique combien de chômeurs sont disponibles pour chaque poste vacant et constitue une mesure de la tension sur le marché du travail.

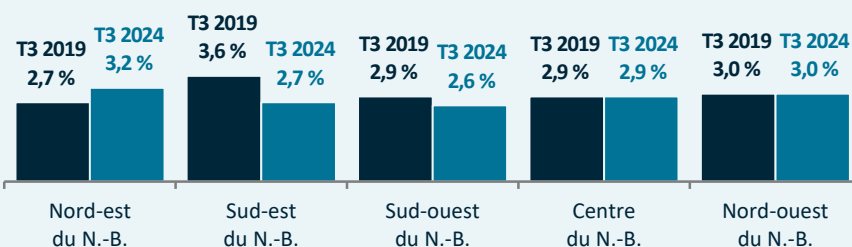
## Taux de postes vacants, selon certaines industries

	Nouveau-Brunswick		Canada (T3 2024)
	T3 2019	T3 2024	
Agriculture, foresterie, pêche et chasse	3,3 %	5,6 %	3,4 %
Construction	2,6 %	3,0 %	3,6 %
Fabrication	3,9 %	2,3 %	2,2 %
Commerce de détail	3,0 %	2,3 %	2,7 %
Transport et entreposage	2,9 %	2,7 %	3,3 %
Finance et assurances	2,3 %	2,0 %	2,3 %
Services professionnels, scientifiques et techniques	3,7 %	2,3 %	3,0 %
Services d'enseignement	1,1 %	1,3 %	1,7 %
Soins de santé et assistance social	2,6 %	4,3 %	4,8 %
Arts, spectacles et loisirs	1,9 %	1,9 %	2,4 %
Services d'hébergement et de restauration	6,2 %	2,9 %	4,6 %
Autres secteurs	2,8 %	2,4 %	2,9 %

## Postes vacants par grande catégorie professionnelle

	Postes vacants au N.-B.
Membres des corps législatifs et cadres supérieurs	---
Affaires, finance et administration	855
Sciences naturelles et appliquées et domaines apparentés	490
Secteur de la santé	1 970
Enseignement, droit et services sociaux, communautaires et gouvernementaux	1 035
Arts, culture, sports et loisirs	---
Vente et services	2 675
Métiers, transport, machinerie et domaines apparentés	1 635
Ressources naturelles, agriculture et production connexe	545
Fabrication et services d'utilité publique	545

## Taux de postes vacants par région



## Postes vacants par niveau de scolarité

