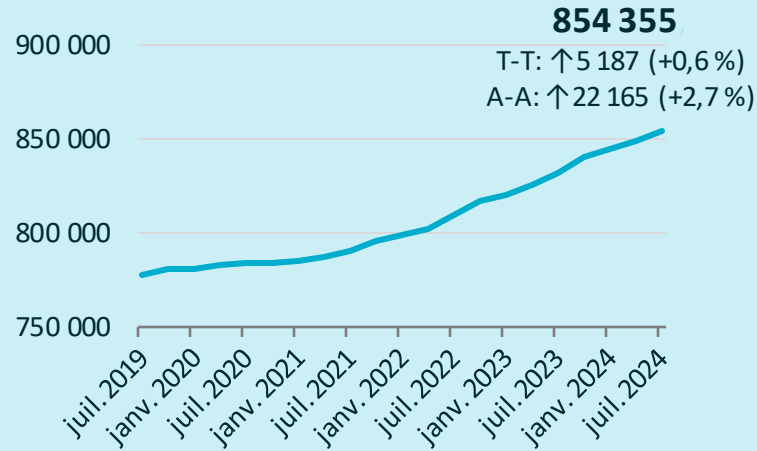


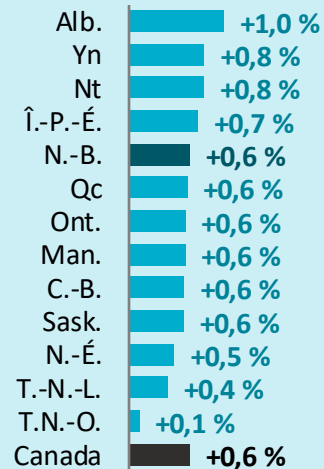
Population



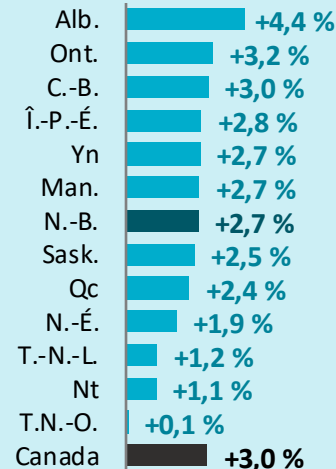
T-T = variation d'un trimestre à l'autre. A-A = variation d'une année à l'autre.

Croissance

D'un trimestre sur l'autre



D'une année sur l'autre



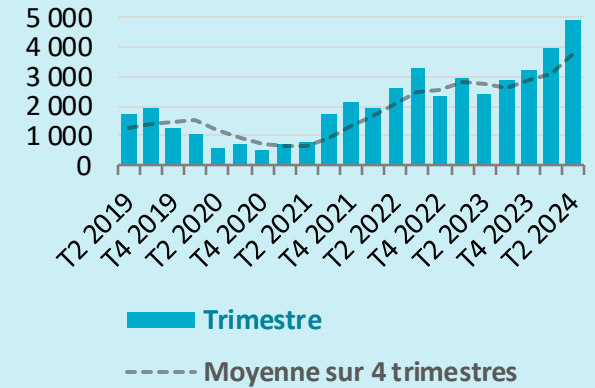
APERÇU DES DONNÉES DÉMOGRAPHIQUES TRIMESTRIELLES EN DATE DU 1ER JUILLET 2024

Sources de variation

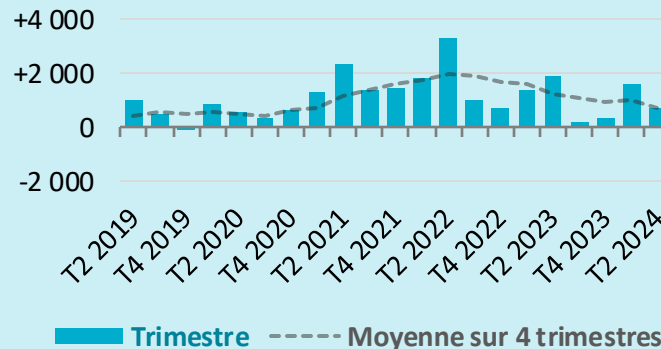
	Trimestre	4 derniers trimestres
Naissances	1 590	6 215
Décès	2 301	9 577*
Interprovinciale (nette)	701	2 803
Immigration	4 898*	14 988*
Résidents non permanents (nets)	416	8 056
Émigration (nette)*	117	320
Total	+5 187	+22 165

*Niveau record

Immigration



Migration interprovinciale nette



Au N.-B. en provenance de :	Trimestre	4 derniers trimestres
Ontario	+915	+3 725
Nouvelle-Écosse	+89	+193
Québec	-485	-1 032
Alberta	+45	-687
Autres provinces	+137	+604
Total	+701	+2 803