

Rapport sur les postes vacants

Nouveau-Brunswick – T2 2024 (avr. à juin 2024)



Postes vacants¹

11 655

Par rapport au T2 2023 ↓ 21,7 %

Taux de postes vacants

3,5 %

Par rapport au T2 2023 ↓ 0,9 p.p.

Salaire moyen offert

24,80 \$


Par rapport au T2 2023 ↑ 10,2 %

Chômeurs par poste vacant²

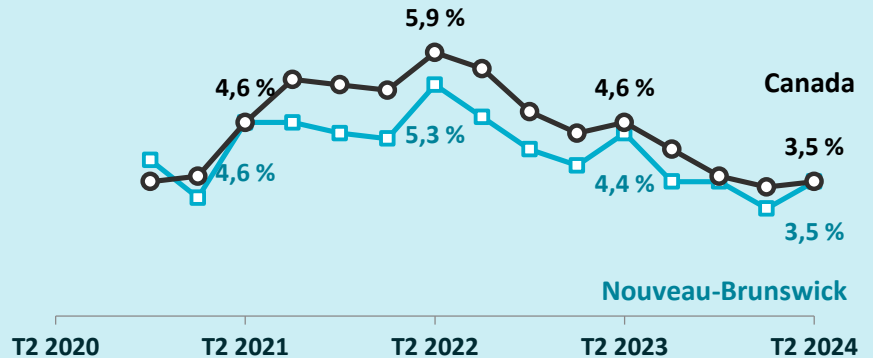
4ème plus haut
parmi les 10 provinces

Placement au T2 2023 2ème

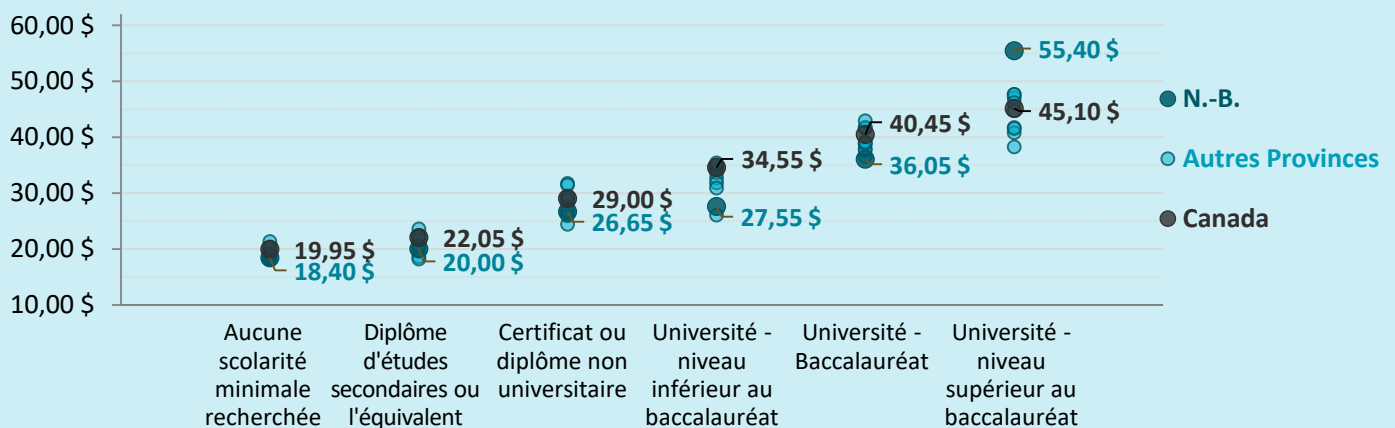
Taux de postes vacants par province



Taux de postes vacants : Nouveau-Brunswick et Canada



Salaire moyen offert en fonction du niveau de scolarité minimal recherché



(1) Un poste est vacant s'il satisfait aux conditions suivantes : il existe un poste qui est vacant à la date de référence ou qui le deviendra au cours du mois; il y a des tâches à accomplir durant le mois pour le poste en question; et l'employeur cherche activement un travailleur à l'extérieur de l'organisation afin de pourvoir le poste.

(2) Ce ratio indique combien de chômeurs sont disponibles pour chaque poste vacant et constitue une mesure de la tension sur le marché du travail.

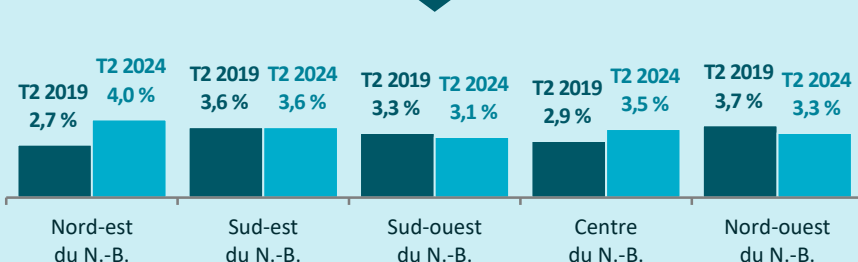
Taux de postes vacants, selon certaines industries

	Nouveau-Brunswick		Canada
	T2 2019	T2 2024	(T2 2024)
Agriculture, foresterie, pêche et chasse	1,8 %	4,3 %	4,5 %
Construction	2,8 %	5,1 %	4,2 %
Fabrication	4,5 %	3,7 %	2,5 %
Commerce de détail	3,0 %	2,2 %	2,7 %
Transport et entreposage	2,9 %	3,1 %	3,8 %
Finance et assurances	2,0 %	2,1 %	2,2 %
Services professionnels, scientifiques et techniques	3,8 %	3,0 %	3,1 %
Services d'enseignement	0,9 %	1,1 %	1,5 %
Soins de santé et assistance social	3,0 %	5,0 %	5,3 %
Arts, spectacles et loisirs	6,4 %	3,2 %	3,7 %
Services d'hébergement et de restauration	6,4 %	4,3 %	5,7 %
Autres secteurs	3,1 %	3,4 %	3,2 %

Postes vacants par grande catégorie professionnelle

	Postes vacants au N.-B.
Membres des corps législatifs et cadres supérieurs	5
Affaires, finance et administration	1 140
Sciences naturelles et appliquées et domaines apparentés	470
Secteur de la santé	2 260
Enseignement, droit et services sociaux, communautaires et gouvernementaux	990
Arts, culture, sports et loisirs	115
Vente et services	2 815
Métiers, transport, machinerie et domaines apparentés	2 400
Ressources naturelles, agriculture et production connexe	500
Fabrication et services d'utilité publique	960

Taux de postes vacants par région



Postes vacants par niveau de scolarité

