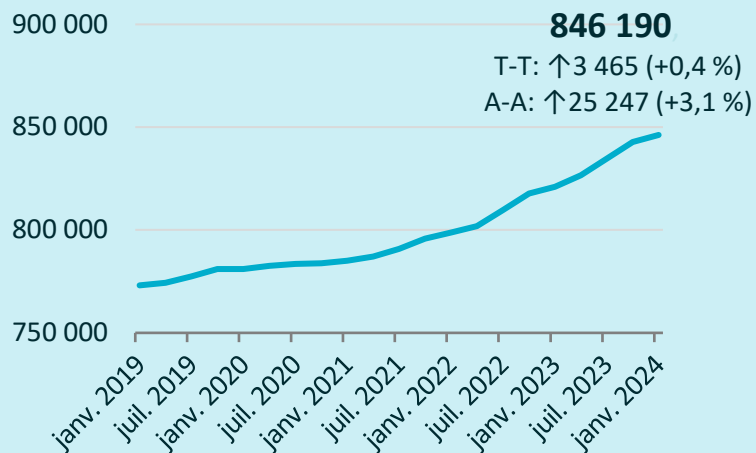



Population




T-T = variation d'un trimestre à l'autre. A-A = variation d'une année à l'autre.

Croissance

D'un trimestre sur l'autre



D'une année sur l'autre



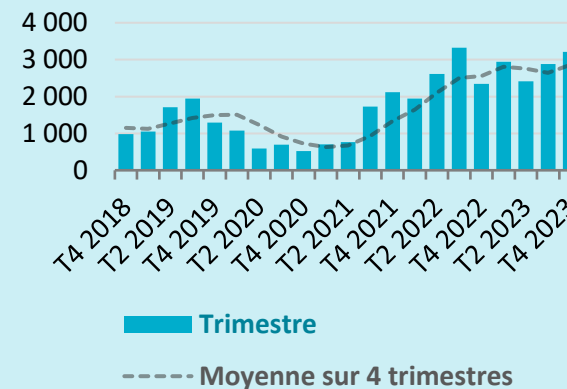
APERÇU DES DONNÉES DÉMOGRAPHIQUES TRIMESTRIELLES EN DATE DU 1ER JANVIER 2024

Sources de variation

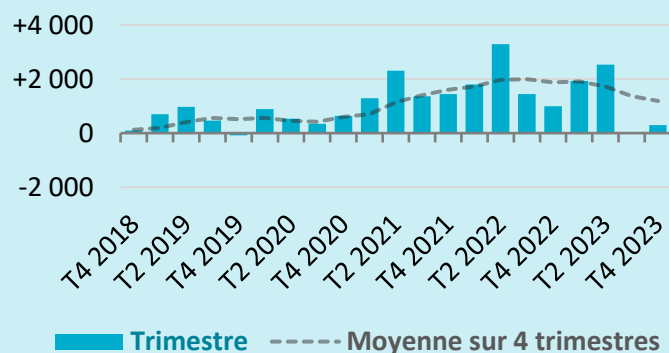
	Trimestre	4 derniers trimestres
Naissances	1 633	6 552
Décès	2 378*	8 639*
Interprovinciale (nette)	302	4 790
Immigration	3 211	11 449*
Résidents non permanents (nets)	781	11 343*
Émigration (nette)*	84	248
Total	+3 465	+25 247*

*Niveau record

Immigration



Migration interprovinciale nette



Au N.-B. en provenance de :	Trimestre	4 derniers trimestres
Ontario	+583	+5 009
Nouvelle-Écosse	-108	+45
Québec	-170	-601
Alberta	-283	-992
Autres provinces	+280	+1 329
Total	+302	+4 790