

Rapport sur les postes vacants

Nouveau-Brunswick – T3 2022 (juil. à sept. 2022)



Postes vacants¹

16 430

Par rapport au T3 2021 ↑ 7,1 %

Taux de postes vacants

4,7 %

Par rapport au T3 2021 ↑ 0,1 p.p.

Salaire moyen offert

20,90 \$


Par rapport au T3 2021 ↑ 12,1 %

Chômeurs par poste vacant²

2ème plus haut
parmi les 10 provinces

Placement au T3 2021 4ème

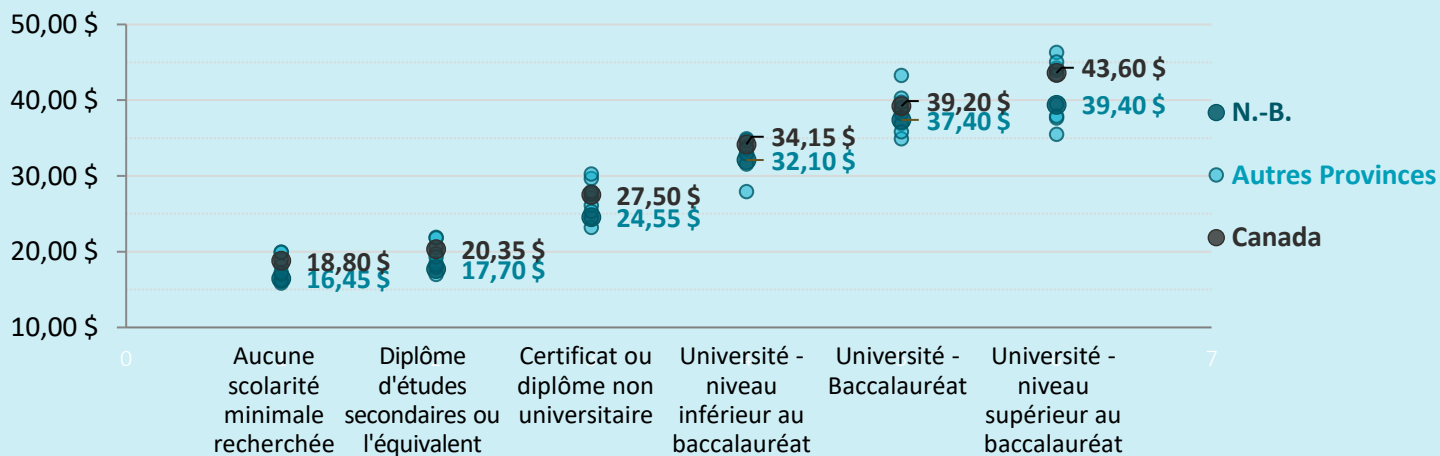
Taux de postes vacants par province



Taux de postes vacants : Nouveau-Brunswick et Canada



Salaire moyen offert en fonction du niveau de scolarité minimal recherché



(1) Un poste est vacant s'il satisfait aux conditions suivantes : il existe un poste qui est vacant à la date de référence ou qui le deviendra au cours du mois; il y a des tâches à accomplir durant le mois pour le poste en question; et l'employeur cherche activement un travailleur à l'extérieur de l'organisation afin de pourvoir le poste.

(2) Ce ratio indique combien de chômeurs sont disponibles pour chaque poste vacant et constitue une mesure de la tension sur le marché du travail.

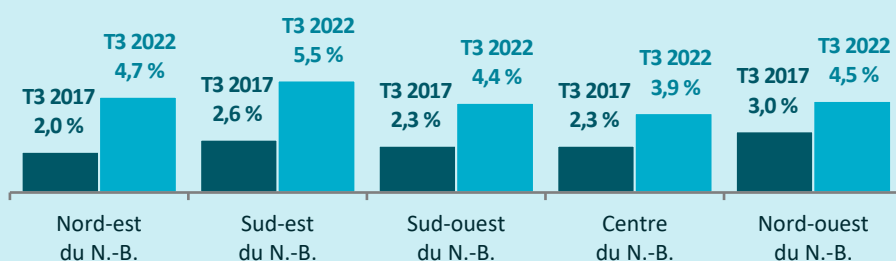
Taux de postes vacants, selon certaines industries

	Nouveau-Brunswick		Canada
	T3 2017	T3 2022	(T3 2022)
Agriculture, foresterie, pêche et chasse	4,1 %	5,2 %	5,7 %
Construction	1,3 %	6,5 %	7,0 %
Fabrication	3,3 %	4,8 %	4,9 %
Commerce de détail	1,7 %	4,4 %	5,3 %
Transport et entreposage	2,2 %	4,6 %	5,7 %
Finance et assurances	2,8 %	2,4 %	4,6 %
Services professionnels, scientifiques et techniques	5,4 %	4,0 %	5,1 %
Services d'enseignement	1,0 %	1,0 %	1,9 %
Soins de santé et assistance social	2,4 %	5,4 %	6,3 %
Arts, spectacles et loisirs	1,8 %	3,5 %	5,1 %
Services d'hébergement et de restauration	3,8 %	9,1 %	10,1 %
Autres secteurs	1,9 %	3,8 %	4,9 %

Postes vacants par grande catégorie professionnelle

	Postes vacants au N.-B.
Gestion	---
Affaires, finance et administration	1 370
Sciences naturelles et appliquées et domaines apparentés	600
Secteur de la santé	2 295
Enseignement, droit et services sociaux, communautaires et gouvernementaux	1 250
Arts, culture, sports et loisirs	125
Vente et services	5 455
Métiers, transport, machinerie et domaines apparentés	3 195
Ressources naturelles, agriculture et production connexe	370
Fabrication et services d'utilité publique	1 270

Taux de postes vacants par région



Postes vacants par niveau de scolarité

